



= 4to A.G.F/2024 =
→ anexa UFB =
= anexa acta de cabildo con firmas originales =

General Zuazua, Nuevo León a 31 de enero de 2025
FYT/0023/2025
Asunto: INFORMACIÓN AVANCE DE GESTIÓN FINANCIERA 4to. TRIMESTRE 2024

H. CONGRESO DEL ESTADO DE NUEVO LEÓN
DIP. LORENA DE LA GARZA VENECIA
PRESIDENTA DEL CONGRESO DEL ESTADO DE NUEVO LEÓN

Presente.-

Por medio de la presente me dirijo a usted de la manera más atenta y para dar cumplimiento en los artículos 33 fracción III, inciso e), y artículo 100 fracción IX, de la Ley de Gobierno Municipal del Estado de Nuevo León, Artículo 7, de la Ley de Fiscalización Superior del Estado de Nuevo León, le envío a usted el Informe de Avance de Gestión Financiera, correspondiente al Cuarto Trimestre del Ejercicio Fiscal 2024. Entregado en forma impresa ante usted en fecha 31 de enero de 2025, el cual fue presentado y aprobado en acta No. 20 de la sesión extraordinaria del Ayuntamiento de la Administración 2024-2027 del Municipio de General Zuazua, Nuevo León, del día 31 de enero de 2025.

Se anexa.-

- Acta de Cabildo Certificada.
- Detalle de Egresos Municipales del periodo emitido por el sistema Nemotek.
- Detalle de Ingresos Municipales del periodo emitido por el sistema Nemotek.
- Informe del Estado de Ingresos del periodo emitido por el sistema Nemotek.
- Informe de Gestión Financiera correspondiente al Cuarto Trimestre del Ejercicio Fiscal 2024 con la información contable y presupuestaria aplicable según la Normatividad del Consejo de Armonización Contable (CONAC) y la Ley de Disciplina Financiera.

Atentamente,

Ing. José Miguel Ortega Posada
Secretario de Finanzas y Tesorería del
Municipio de General Zuazua, Nuevo León
Administración 2024-2027



Presidencia Municipal
Municipio de General Zuazua
Nuevo León
2024-2027
Secretaría de Finanzas
y Tesorería

C.C.P. Archivo



ACTA NÚMERO 20
SESIÓN EXTRAORDINARIA DEL REPUBLICANO AYUNTAMIENTO 2024-2027
31 DE ENERO DE 2025.

En la ciudad de General Zuazua, Nuevo León siendo las 12:44 horas del día 31 de Enero de 2025, reunidos en la sala de Cabildo del R. Ayuntamiento, recinto oficial en uso de la palabra la **C. Presidenta Municipal Mtra. Elva Deyanira Martínez González** expresó, Buenas tardes Regidoras, Regidores, Síndica y Síndico. En cumplimiento de lo dispuesto por el artículo 35, apartado A, fracción III, y apartado B, fracción IV, de la Ley de Gobierno Municipal del Estado de Nuevo León, se les ha convocado para que el día de hoy, celebremos Sesión Extraordinaria, la cual corresponde a la sesión número 20, de este **Gobierno Municipal Administración 2024-2027**, damos inicio a los trabajos de esta sesión, solicito al **Lic. Raúl Alan Segovia Núñez Secretario de este Republicano Ayuntamiento** pase lista de asistencia para verificar el Quórum legal y me asista con los trabajos de la misma, gracias a todas y a todos por atender esta convocatoria.

Hace uso de la palabra el **C. Secretario del R. Ayuntamiento Lic. Raúl Alan Segovia Núñez**, Buenas tardes, integrantes de este Republicano Ayuntamiento, con el permiso de la **C. Presidenta Municipal Mtra. Elva Deyanira Martínez González**, los saludo de mi parte y para iniciar esta Sesión Extraordinaria me permito tomar lista de asistencia de los miembros de este Honorable Ayuntamiento 2024 - 2027.

PRIMER PUNTO DEL ORDEN DEL DÍA

Presidenta Municipal, Mtra. Elva Deyanira Martínez González	(Presente)
Regidora Primera, Nancy Marilú Serrato Resendez	(Presente)
Regidora Segunda, Alexia Lizeth Vega Sobrevilla	(Presente)
Regidor Tercero, Oscar Fernando Ayala Hinojosa	(Presente)
Regidora Cuarta, Nelda Isamary Gallegos Villanueva	(Presente)
Regidor Quinto, Manuel De Jesús Eguren García	(Presente)
Regidora Sexta, Dorly Del Socorro Valladares López	(Presente)
Regidor Séptimo, Anselmo Sánchez Esquivel	(Presente)
Regidora Octava, Daniela Lizeth Gómez Villanueva	(Presente)
Regidor Noveno, Mario Alberto Escoto García	(Presente)
Regidor Décimo, Pedro Ángel Martínez Martínez	(Ausente)

Handwritten notes and signatures on the right margin:
 Top: [Signature]
 Middle: AA SA NIG.
 Lower: [Signature]
 Bottom: Du. [Signature]
 Far bottom: [Signature]



Regidora Décima Primera, Bertha Alicia Parra Salazar	(Presente)
Regidora Décima Segunda, Maricela Martínez Gallegos	(Presente)
Síndico Primero, Jesús Alberto Vega Castillo	(Presente)
Síndica Segunda, Ana Laura Huerta Sosa	(Presente)

Hago constar la presencia del **Ing. José Miguel Ortega Posada, Secretario de Finanzas y Tesorero Municipal**, y el de la voz **Lic. Raúl Alan Segovia Núñez, Secretario del Republicano Ayuntamiento** de General Zuazua, Nuevo León.

Se da cuenta de la presencia de 14 integrantes, del H. Cabildo, por lo que existe Quórum Legal y se declara la instalación formal, de los trabajos de esta Sesión Extraordinaria con fundamento en los artículos, 15, 26, 35 apartado A, fracción III, y apartado B, fracción IV; art 44 fracción II, 45,46, 47 y 49 de la Ley de Gobierno Municipal del Estado de Nuevo León, presidiendo la sesión la **Mtra. Elva Deyanira Martínez González Presidenta Municipal**.

SEGUNDO PUNTO DEL ORDEN DEL DÍA

Continúa el uso de la voz el **C. Secretario del R. Ayuntamiento Lic. Raúl Alan Segovia Núñez**, Pongo a consideración el proyecto del orden del día que se les envió con la convocatoria de esta Sesión Extraordinaria.

PROYECTO ORDEN DEL DÍA

- 1) Lista de asistencia y verificación de Quórum.
- 2) Punto de Acuerdo respecto a la propuesta del Orden del día.
- 3) Posponer aprobación del acta 19, correspondiente a la segunda sesión ordinaria del presente mes.
- 4) Discusión y en su caso aprobación del Informe de Avance de Gestión Financiera Correspondiente al Cuarto Trimestre del Ejercicio Fiscal 2024.
- 5) Clausura de la Sesión.

Está a consideración del H. Cabildo para su aprobación el presente proyecto del orden del día al que se acaba de dar lectura, ¿Alguien desea hacer uso de la palabra? Al no existir comentarios, En los términos de los artículos 49 y 55 de la Ley de Gobierno Municipal del Estado, se somete a votación de los presentes, favor de manifestar su voluntad levantando la mano. ¿Los que estén a favor?

Resultando en la Aprobación por unanimidad (14 votos a favor) **El orden del día**.

Se da por agotado este punto.

[Handwritten signatures and notes on the right margin, including names like 'D. E. O.', 'Ad. E. O.', and 'D. J. M. P.']



TERCER PUNTO DEL ORDEN DEL DÍA

Continuando con el uso de la voz el **C. Secretario del R. Ayuntamiento Lic. Raúl Alan Segovia Núñez** expone, Para dar cumplimiento al orden del día aprobado, procedo al punto no. **3) Posponer aprobación del acta 19, correspondiente a la segunda sesión ordinaria del presente mes.**, en virtud de que esta acta aún no es realizada, y no existiendo comentarios al respecto, en los términos del artículo 55 de la Ley de Gobierno Municipal del Estado de Nuevo León, se somete a votación de los presentes, favor de manifestar su voluntad levantando su mano; ¿Los que estén a favor?

Resultando en la Aprobación por unanimidad (14 votos a favor) **Posponer la Aprobación del Acta 19.**

Se da por agotado este punto.

CUARTO PUNTO DEL ORDEN DEL DÍA

Continuando con el uso de la voz el **C. Secretario del R. Ayuntamiento Lic. Raúl Alan Segovia Núñez** expone, Para dar cumplimiento al punto número **4 Discusión y en su caso aprobación del Informe de Avance de Gestión Financiera Correspondiente al Cuarto Trimestre del Ejercicio Fiscal 2024**, Se le concede el uso de la voz al Síndico Primero **Jesús Alberto Vega Castillo** para dar lectura al dictamen, **Informe de Avance de Gestión Financiera Correspondiente al Cuarto Trimestre del Ejercicio Fiscal 2024.**

Hace uso de la voz al **Síndico Primero Jesús Alberto Vega Castillo** expone,

INFORME DE AVANCE DE GESTIÓN FINANCIERA CORRESPONDIENTE AL CUARTO TRIMESTRE DEL EJERCICIO FISCAL 2024.

ACUERDOS

PRIMERO. SE APRUEBA enviar al H. Congreso del Estado de Nuevo León y al Órgano de Fiscalización Superior del Estado el Informe de Avance de Gestión Financiera correspondiente al cuarto trimestre del ejercicio fiscal 2024.

SEGUNDO. El Informe de Avance de Gestión Financiera correspondiente al cuarto trimestre del ejercicio fiscal 2024 no implica liberación alguna de responsabilidades que pudieran llegarse a determinar por la autoridad competente con posterioridad o que se hayan formulado en revisiones ya auditadas.

TERCERO. Se instruye a la Secretaría del Ayuntamiento para que envíe al H. Congreso del Estado los Informes de Avance de Gestión Financiera para su revisión y análisis, a fin de dar cumplimiento con lo establecido en el artículo 33, fracción III, inciso e), de la Ley de Gobierno Municipal del Estado de Nuevo León.

[Handwritten signatures and notes on the right margin, including 'SIT NIG Drey', 'AH 2M', 'DM', 'ADE', 'Ing. J. P.', 'D.V.', and 'H. C.']



CUARTO. Publíquese el Informe de Avance de Gestión Financiera correspondiente al cuarto trimestre del ejercicio fiscal 2024, en el Periódico Oficial del Estado de Nuevo León y en la Tabla de Avisos del Ayuntamiento. Difúndase los presentes acuerdos en la Gaceta Municipal y en la página oficial de Internet: www.zuazua.gob.mx

El Dictamen de manera íntegra, se anexa a esta acta.

Continuando con el uso de la voz el **C. Secretario del R. Ayuntamiento Lic. Raúl Alan Segovia Núñez** expone, en los términos del artículo 55 de la Ley de Gobierno Municipal del Estado de Nuevo León, se somete a votación de los presentes, favor de manifestar su voluntad levantando su mano; ¿Los que estén a favor?

Resultando en la Aprobación por unanimidad (14 votos a favor) el **Informe De Avance De Gestión Financiera Correspondiente Al Cuarto Trimestre Del Ejercicio Fiscal 2024.**

Se da por agotado este punto.


QUINTO PUNTO DEL ORDEN DEL DÍA


Continuando con el uso de la voz el **C. Secretario del R. Ayuntamiento Lic. Raúl Alan Segovia Núñez** expone, Informó que se ha agotado el orden del día, para la celebración de esta sesión extraordinaria, siendo la 12:55 horas, del día 31 de Enero del 2025 me permito declarar clausurados los trabajos de esta sesión extraordinaria". Doy fe.-.


Mtra. Elva Deyanira Martínez González
Presidenta Municipal.



 
Lic. Raúl Alan Segovia Núñez **Ing. José Miguel Ortega Posada**
Secretario del R. Ayuntamiento **Secretario de Finanzas y Tesorero Municipal**
Municipio de General Zuazua
Nuevo León
2024-2027
Secretaría de Ayuntamiento


Jesús Alberto Vega Castillo
Síndico Primero.


Ana Laura Huerta Sosa
Síndica Segunda



Hoja de firmas (Continuación)
Correspondiente al acta 20 del 31 de Enero de 2025

Nancy Marilú Resendez
Regidora Primera

Alexia Lizeth Vega Sobrevilla
Regidora Segunda

Oscar Fernando Ayala Hinojosa
Regidor Tercero

Nelda Isamary Gallegos Villanueva
Regidora Cuarta

Manuel de Jesús Eguren García
Regidor Quinto

Dorly Del Socorro Valladares López
Regidora Sexto

Anselmo Sánchez Esquivel
Regidor Séptimo

Daniela Lizeth Gómez Villanueva
Regidora Octava

Mario Alberto Escoto García
Regidor Noveno

Pedro Ángel Martínez Martínez
Regidor Décimo

Bertha Alicia Parra Salazar
Regidora Décimo Primera

Maricela Martínez Gallegos
Regidora Décimo Segunda



**INFORME DE AVANCE DE GESTIÓN FINANCIERA, CORRESPONDIENTE AL CUARTO
TRIMESTRE DEL EJERCICIO FISCAL 2024**

AYUNTAMIENTO DE GENERAL ZUAZUA
P R E S E N T E.-

Los integrantes de la Comisión de Hacienda y Patrimonio Municipales del Ayuntamiento de General Zuazua con fundamento en lo establecido por los artículos 36, fracciones II, V y XI, 37, fracciones I, inciso a) y h); III, inciso b) y h), 38, 40, fracción II, 42 y 43 de la Ley de Gobierno Municipal del Estado de Nuevo León, presentamos ante este Órgano Colegiado el dictamen respecto del **INFORME DE AVANCE DE GESTIÓN FINANCIERA, CORRESPONDIENTE AL CUARTO TRIMESTRE DEL EJERCICIO FISCAL 2024**, bajo los siguientes:

A N T E C E D E N T E S

PRIMERO. El C. Ing José Miguel Ortega Posada, Secretario de Finanzas y Tesorero Municipal previo acuerdo con la Presidenta Municipal Mtra. Elva Deyanira Martínez González, presentó a los integrantes de esta Comisión de Hacienda y Patrimonio Municipales del Ayuntamiento de General Zuazua, Nuevo León, el Informe de Avance de Gestión Financiera correspondiente al cuarto trimestre del ejercicio fiscal 2024, para que, a su vez, sea presentado a este Ayuntamiento, en cumplimiento a lo establecido en el artículo 33, fracción III, inciso e) y j) de la Ley de Gobierno Municipal del Estado de Nuevo León.

SEGUNDO. El Informe de Avance de Gestión Financiera correspondiente al Cuarto Trimestre del ejercicio fiscal 2024, contiene los siguientes apartados:

- Detalle de Egresos Municipales 4to Trimestre 2024 (ANEXO 1)
- Detalle de Ingresos Municipales 4to Trimestre 2024 (ANEXO 2)
- Informe de Ingresos y Egresos 4to Trimestre 2024 (ANEXO 3)

Informe de Avance de Gestión Financiera correspondiente al Cuarto Trimestre del ejercicio fiscal 2024 De Acuerdo Con La Norma Emitida Por El Consejo Nacional De Armonización Contable (CONCAC) (ANEXO 4)

I. Información Contable de acuerdo con la Norma emitida por el Consejo Nacional de Armonización Contable (CONAC)

- Estado de Situación Financiera
- Estado de Flujos de Efectivo
- Estado de Cambios en la Situación Financiera
- Estado Analítico de la Deuda y Otros Pasivos
- Estado de Variación en la Hacienda Pública
- Estado Analítico del Activo
- Indicadores de postura Fiscal

II. Información Presupuestaria de Acuerdo a la Norma emitida por el Consejo Nacional de Armonización Contable (CONAC)

- Estado Analítico de Ingresos

Ad. E.
A. H.



- Estado Analítico del Ejercicio del Presupuesto de Egresos (Clasificación Administrativa)
- Estado Analítico del Ejercicio del Presupuesto de Egresos (Clasificación por Objeto del Gasto)
- Estado Analítico del Ejercicio del Presupuesto de Egresos (Clasificación Económica por Tipo de Gasto)
- Estado Analítico del Ejercicio del Presupuesto de Egresos (Funcional)
- Gasto por Categoría Programática
- Balance Presupuestario

Por lo anterior y,

C O N S I D E R A N D O

PRIMERO. El presente dictamen tiene su fundamento jurídico en lo establecido en los artículos 33, fracción III, incisos e) y j), 66, fracciones III y V, y 100, fracción IV, de la Ley de Gobierno Municipal del Estado de Nuevo León; artículos 2, fracción XII, 7, 10 y 14 de la Ley de Fiscalización Superior del Estado de Nuevo León; y artículo 5 de la Ley de Ingresos de los Municipios del Estado de Nuevo León para el año 2024.

SEGUNDO. Esta Comisión de Hacienda y Patrimonio Municipales del Ayuntamiento de General Zuazua, está facultada para la elaboración y presentación del presente dictamen con fundamento en lo establecido en los artículos 36, fracciones III, V y XI, 37 fracciones I, inciso a), y III, inciso b) y h), 38, 40, fracción II, 4 y 43 de la Ley de Gobierno Municipal del Estado de Nuevo León;

TERCERO. Se procedió al estudio y revisión de los ingresos y egresos, del Informe de Avance de Gestión Financiera correspondiente al Cuarto Trimestre del ejercicio fiscal 2024, que preparó el Secretario de Finanzas y Tesorero Municipal C. Ing. José Miguel Ortega Posada y sobre el cual esta Comisión de Hacienda y Patrimonio Municipales del Ayuntamiento General de Zuazua, ha realizado el análisis correspondiente.

CUARTO. Se nos brindó por parte de la Secretaría de Finanzas y Tesorero Municipal todas las facilidades para conocer el origen y aplicación de los recursos de la Administración Pública Municipal, entregando a esta Comisión de Hacienda y Patrimonio Municipal toda la información solicitada, lo que facilita la labor del análisis y verificación de los movimiento contables generados durante el cuarto trimestre del ejercicio fiscal 2024.

QUINTO. La presentación de la información contable correspondiente al cuarto trimestre del ejercicio fiscal 2024 se presenta de acuerdo a la norma emitida por el Consejo Nacional de Armonización Contable (CONAC), así como los formatos aplicables marcados en la Ley de Disciplina Financiera, considerando la información histórica que se encuentra en los archivos del sistema actual de la Secretaría de Finanzas y Tesorería Municipal.

SEXTO. El Informe de Avance de Gestión Financiera, correspondiente al cuarto trimestre del ejercicio fiscal 2024, es el siguiente:

Por lo anteriormente expuesto y fundado, sometemos a la consideración de este órgano colegiado los siguientes:

Ad. E.
J. M. O. P.
H.
A. H.



ACUERDOS

PRIMERO. SE APRUEBA enviar al H. Congreso del Estado de Nuevo León y al Órgano de Fiscalización Superior del Estado el Informe de Avance de Gestión Financiera correspondiente al cuarto trimestre del ejercicio fiscal 2024.

SEGUNDO. El Informe de Avance de Gestión Financiera correspondiente al cuarto trimestre del ejercicio fiscal 2024 no implica liberación alguna de responsabilidades que pudieran llegarse a determinar por la autoridad competente con posterioridad o que se hayan formulado en revisiones ya auditadas.

TERCERO. Se instruye a la Secretaría del Ayuntamiento para que envíe al H. Congreso del Estado los Informes de Avance de Gestión Financiera para su revisión y análisis, a fin de dar cumplimiento con lo establecido en el artículo 33, fracción III, inciso e), de la Ley de Gobierno Municipal del Estado de Nuevo León.

CUARTO. Publíquese el Informe de Avance de Gestión Financiera correspondiente al cuarto trimestre del ejercicio fiscal 2024, en el Periódico Oficial del Estado de Nuevo León y en la Tabla de Avisos del Ayuntamiento. Difúndase los presentes acuerdos en la Gaceta Municipal y en la página oficial de Internet: www.zuazua.gob.mx

General Zuazua, Nuevo León, a 31 de enero de 2025.

ASÍ LO ACUERDAN Y LO FIRMAN LOS INTEGRANTES DE LA COMISIÓN DE HACIENDA Y PATRIMONIO MUNICIPALES

**SÍNDICO PRIMERO
JESÚS ALBERTO VEGA CASTILLO
COORDINADOR**

**REGIDORA DÉCIMA PRIMERA
BERTHA ALICIA PARRA SALAZAR
INTEGRANTE**

**REGIDORA PRIMERA
NANCY MARILÚ SERRATO RESENDEZ
INTEGRANTE**

**SÍNDICA SEGUNDA
ANA LAURA HUERTA SOSA
INTEGRANTE**

**REGIDOR SÉPTIMO
ANSELMO SÁNCHEZ ESQUIVEL
INTEGRANTE**



ANEXO I

Fecha: 31/12/2024

H. AYUNTAMIENTO DE GRAL. ZUAZUA, N.L.
Detalle de Egresos Municipales
POR EL PERIODO: 01/10/2024 AL 31/12/2024

CUENTA	DESCRIPCION	PERIODO	X	ACUMULADO	X
****	ADMINISTRACION PUBLICA				
50101	ADMINISTRACION DE LA FUNCION PUBLICA	45.628.534.09	55.48	144.131.621.22	35.50
50102	GASTOS DE LA FUNCION	56.002.22	0.07	2.763.258.85	0.68
50103	GASTOS ADMINISTRATIVOS	3.478.034.97	4.23	32.554.847.66	8.02
SUMA:		49.162.571.28	59.78	179.449.727.73	44.20
****	SERVICIOS COMUNITARIOS				
50201	ALUMBRADO PUBLICO	1.096.757.21	1.33	10.805.266.41	2.66
50202	LIMPIA MUNICIPAL	0.00	0.00	12.808.332.76	3.15
50203	MANTENIMIENTO DE VIAS PUBLICAS	668.332.22	0.81	10.699.907.65	2.64
50204	PARQUES, JARDINES Y PLAZAS	296.370.17	0.36	1.576.072.89	0.39
50205	PANTEONES MUNICIPALES	0.00	0.00	0.00	0.00
50206	AGUA POTABLE	0.00	0.00	0.00	0.00
SUMA:		2.061.459.60	2.51	35.989.579.71	8.84
****	DESARROLLO SOCIAL				
50301	EDUCACION	43.081.53	0.05	1.426.100.21	0.35
50302	CULTURA	1.255.377.69	1.53	7.735.827.86	1.91
50303	ASISTENCIA SOCIAL	192.994.53	0.23	2.530.184.65	0.62
50304	FOMENTO AL DEPORTE	84.884.41	0.10	1.231.023.88	0.30
50305	APORTACIONES A CENTROS ASISTENCIALES	0.00	0.00	0.00	0.00
50306	OTROS	0.00	0.00	0.00	0.00
SUMA:		1.576.338.16	1.92	12.923.136.60	3.18
****	SEGURIDAD PUBLICA Y TRANSITO				
50401	SEGURIDAD PUBLICA	898.750.60	1.09	974.671.44	0.24
50402	TRANSITO	139.690.02	0.17	341.809.10	0.08
SUMA:		1.038.440.62	1.26	1.316.480.54	0.32
****	MANTENIMIENTO Y CONSERVACION DE ACTIVOS				
50501	CONSUMO DE COMBUSTIBLE	3.426.296.70	4.17	25.904.891.17	6.38
50502	EQUIPO DE TRANSPORTE	41.421.41	0.05	2,401,257.24	0.59
50503	EQUIPO DE COMPUTO	94.577.86	0.11	617.242.33	0.15

Página: 1

[Handwritten signatures and initials]

DM

Duad

Map

JA

AH



ANEXO I

Fecha: 31/12/2024

H. AYUNTAMIENTO DE GRAL. ZUAZUA. N.L.
Detalle de Egresos Municipales
POR EL PERIODO: 01/10/2024 AL 31/12/2024

CUENTA	DESCRIPCION	PERIODO	%	ACUMULADO	%
50504	EDIFICIOS PUBLICOS	16.704.00	0.02	3.366.064.87	0.83
50505	EQUIPO DE OFICINA	0.00	0.00	0.00	0.00
50506	EQUIPO PESADO	700.821.06	0.85	15.536.471.67	3.83
50507	OTROS	0.00	0.00	1.384.722.06	0.34
SUMA:		4.279.821.03	5.20	49.212.649.34	12.12
**** ADQUISICIONES					
50601	BIENES MUEBLES	5.454.272.56	6.63	9.552.880.37	2.35
50602	BIENES INMUEBLES	0.00	0.00	0.00	0.00
SUMA:		5.454.272.56	6.63	9.552.880.37	2.35
**** DESARROLLO URBANO Y ECOLOGIA					
50701	OBRAS PUBLICAS DIRECTAS	0.00	0.00	7.404.626.89	1.82
50702	OBRAS POR COOPERACION	0.00	0.00	0.00	0.00
50703	OBRAS POR COPARTICIPACION	0.00	0.00	0.00	0.00
50704	ECOLOGIA	89.108.94	0.11	170.084.63	0.04
50705	PROGRAMA ESTATAL DE INVERSION	0.00	0.00	0.00	0.00
SUMA:		89.108.94	0.11	7.574.711.52	1.87
**** FONDO DE INFRAESTRUCTURA SOCIAL MUNICIPAL					
50801	ESTIMULOS A LA EDUCACION BASICA	0.00	0.00	0.00	0.00
50802	DESARROLLO INSTITUCIONAL MUNICIPAL	0.00	0.00	0.00	0.00
50803	GASTOS INDIRECTOS	0.00	0.00	0.00	0.00
50804	OBRAS	846.260.12	1.03	8.173.429.84	2.01
SUMA:		846.260.12	1.03	8.173.429.84	2.01
**** FONDO DE FORTALECIMIENTO MUNICIPAL					
50911	CREDITOS CON INSTITUCIONES FINANCIERAS	0.00	0.00	0.00	0.00
50912	OBRAS	12.984.462.09	15.79	76.890.903.90	18.94
50921	POLICIA Y TRANSITO	0.00	0.00	9.280.00	0.00
50922	BOMBEROS	0.00	0.00	0.00	0.00
50923	PROTECCION CIVIL	0.00	0.00	21.650.20	0.01

Paginas: 2

[Handwritten signatures and initials in blue ink]

[Handwritten initials 'AH' in blue ink]



ANEXO I

Fecha: 31/12/2024

H. AYUNTAMIENTO DE GRAL. ZUAZUA, N.L.
Detalle de Egresos Municipales
POR EL PERIODO: 01/10/2024 AL 31/12/2024

Table with columns: CUENTA, DESCRIPCION, PERIODO, X, ACUMULADO, X. Includes sub-totals for OBLIGACIONES FINANCIERAS and OTROS.

Pagina: 3

Handwritten signatures and initials in blue ink.

Handwritten initials 'AH' at the bottom right.



ANEXO I

Fecha: 31/12/2024

H. AYUNTAMIENTO DE GRAL. ZUAZUA, N.L.
Detalle de Egresos Municipales
POR EL PERIODO: 01/10/2024 AL 31/12/2024

CUENTA	DESCRIPCION	PERIODO	X	ACUMULADO	X
		<hr/>			
	SUMA:	4.731.119.65	5.75	24.881.245.55	6.13
		<hr/>			
	TOTAL GENERAL:	82.243.667.31	100.00	406.039.877.34	100.00
		<hr/>			

Página: 4

[Handwritten signatures and initials in blue ink]



ANEXO II

Fecha: 31/12/2024

H. AYUNTAMIENTO DE GRAL. ZUAZUA, N.L.
Detalle de Ingresos Municipales
POR EL PERIODO: 01/10/2024 AL 31/12/2024

CUENTA	DESCRIPCION	PERIODO	%	ACUMULADO	%
****	IMPUESTOS				
40101	SOBRE EL EJERCICIO DE ACTIVIDADES MERCANTILES (SOS)	0.00	0.00	0.00	0.00
40102	PREDIAL	820.024.00	0.86	16.418.664.00	3.81
40103	ADQUISICION DE INMUEBLES	8.464.107.17	8.83	26.831.544.46	6.23
40104	DIVERSIONES Y ESPECTACULOS PUBLICOS	23.662.00	0.02	23.662.00	0.01
40105	JUEGOS PERMITIDOS	0.00	0.00	0.00	0.00
40106	ADQUISICION DE CITRICOS (SUSPENDIDO)	0.00	0.00	0.00	0.00
40107	AUMENTO DE VALOR Y MEJORIA ESPECIFICA DE LA PROPIE	0.00	0.00	0.00	0.00
40108	RECARGOS Y ACCESORIOS	290.133.41	0.30	1.747.894.46	0.41
SUMA:		9.597.926.58	10.01	45.021.764.92	10.45
****	DERECHOS				
40201	COOPERACION PARA OBRAS PUBLICAS	0.00	0.00	18.965.94	0.00
40202	SERVICIOS PUBLICOS	109.320.00	0.11	437.260.00	0.10
40203	CONSTRUCCIONES Y URBANIZACIONES	281.809.64	0.29	23.775.408.37	5.52
40204	*CERTIFICACIONES, AUTORIZACIONES, CONSTANCIAS Y RE	30.328.19	0.03	111.694.31	0.03
40205	INSCRIPCION Y REFRENDO	18.674.04	0.02	1.395.324.73	0.32
40206	EXPEDICION DE CEDULA DE EMPADRONAMIENTO Y PAT. (SU	0.00	0.00	0.00	0.00
40207	*REVISION, INSPECCION Y SERVICIOS	217.001.40	0.23	1.279.628.40	0.30
40208	EXPEDICION DE LICENCIAS	88.371.43	0.09	211.690.65	0.05
40209	LIMPIEZA DE LOTES BALDIOS	0.00	0.00	0.00	0.00
40210	LIMPIA Y RECOLECCION DE DESECHOS INDUSTRIALES Y CO	6.800.00	0.01	14.024.00	0.00
40211	OCUPACION DE LA VIA PUBLICA	13.820.00	0.01	56.474.48	0.01
40212	DIVERSOS	0.00	0.00	0.00	0.00
40213	RECARGOS Y ACCESORIOS	0.00	0.00	0.00	0.00
SUMA:		766.124.70	0.80	27.302.690.88	6.34
****	CONTRIBUCIONES POR NUEVOS FRACCIONAMS.				
40300	*CONTRIBUCIONES POR NUEVOS FRACCIONAMIENTOS. EDIF*	0.00	0.00	0.00	0.00
40301		0.00	0.00	0.00	0.00
SUMA:		0.00	0.00	0.00	0.00
****	PRODUCTOS				
40401	ENAJENACION DE BIENES MUEBLES E INMUEBLES	1.000.00	0.00	55.500.00	0.01

Página: 1

[Handwritten signatures and initials in blue ink]



ANEXO II



Fecha: 31/12/2024

H. AYUNTAMIENTO DE GRAL. ZUAZUA, N.L.
Detalle de Ingresos Municipales
POR EL PERIODO: 01/10/2024 AL 31/12/2024

CUENTA	DESCRIPCION	PERIODO	X	ACUMULADO	X
40402	ARRENDAMIENTO O EXPLOTACION DE BIENES MOEBLES E IN	253.500.00	0.26	658.760.00	0.15
40403	CREDITOS A FAVOR DEL MUNICIPIO	0.00	0.00	0.00	0.00
40404	ESTABLECIMIENTOS O EMPRESAS QUE DEPENDAN DEL MUNIC	0.00	0.00	0.00	0.00
40405	VENTA DE BIENES MOSTRENCOS	0.00	0.00	0.00	0.00
40406	VENTA DE OBJETOS RECOGIDOS POR LOS DEPTOS. DE LA	0.00	0.00	0.00	0.00
40407	DEPOSITO DE ESCOMBROS Y DESECHOS VEGETALES	0.00	0.00	0.00	0.00
40408	VENTA DE IMPRESOS, FORMATOS Y PAPEL ESPECIAL	0.00	0.00	0.00	0.00
40409	INTERESES	173.541.03	0.18	314.695.42	0.07
40410	EVENTOS MUNICIPALES	0.00	0.00	0.00	0.00
40411	DIVERSOS	0.00	0.00	0.00	0.00
SUMA:		428.041.03	0.45	1.028.955.42	0.24
*** APROVECHAMIENTOS					
40501	MULTAS	521.159.47	0.54	1.269.268.58	0.29
40502	DONATIVOS	190.400.06	0.20	506.806.06	0.12
40503	SUBSIDIOS	0.00	0.00	0.00	0.00
40504	CAUCIONES CUYA PERDIDA SE DECLARE A FAVOR DEL MUNI	0.00	0.00	0.00	0.00
40505	INDEMNIZACIONES	0.00	0.00	0.00	0.00
40506	DIVERSOS	0.00	0.00	0.00	0.00
40507	RECARGOS Y ACCESORIOS	0.00	0.00	0.00	0.00
SUMA:		711.559.53	0.74	1.776.074.64	0.41
*** PARTICIPACIONES					
40601	FONDO GENERAL DE PARTICIPACIONES	19.192.293.58	20.02	77.874.021.49	18.08
40602	FONDO NACIONAL DE FOMENTO MUNICIPAL	1.148.520.26	1.20	8.716.518.02	2.02
40603	FONDO PARA REORDENAMIENTO DEL COMERCIO URBANO	0.00	0.00	0.00	0.00
40604	TENENCIA	0.00	0.00	0.00	0.00
40605	CONTROL VEHICULAR	9.706.15	0.01	575.953.21	0.13
40606	IMPUESTO SOBRE AUTOMOVILES NUEVOS	287.918.41	0.30	1.991.631.50	0.46
40607	IMPUESTO ESPECIAL SOBRE PRODUCCION Y SERVICIOS	139.545.75	0.15	2.016.259.26	0.47
40608	PARTICIPACIONES POR APLICAR	0.00	0.00	0.00	0.00
40609	DIVERSOS	0.00	0.00	0.00	0.00
40610	FONDO DE FISCALIZACION	35.429.44	0.04	211.868.44	0.05
40611	VENTA FINAL DE GASOLINA Y DIESEL	599.348.59	0.63	2.716.612.24	0.63
40612	DERECHO DE ALCOHOLES	0.00	0.00	0.00	0.00
40613	ISR POR ENAJENACION DE BIENES INMUEBLES	168.574.34	0.18	1.379.005.46	0.32

Página: 2

Handwritten signatures and initials in blue ink, including 'A', 'JMAP', and 'AH'.



ANEXO II

H. AYUNTAMIENTO DE GRAL. ZUAZUA, N.L.
Detalle de Ingresos Municipales
POR EL PERIODO: 01/10/2024 AL 31/12/2024

Fecha: 31/12/2024

CUENTA	DESCRIPCION	PERIODO	X	ACUMULADO	X
40614	ISN 2020	382.127.03	0.40	2.448.419.15	0.57
40615	I.S.R. RETENCION DE SALARIO	43.013.00	0.04	905.431.00	0.21
SUMA:		22.006.476.55	22.96	98.835.719.77	22.95
**** FONDO DE INFRAESTRUCTURA SOCIAL					
40701	APORTACION FEDERAL	1.439.647.60	1.50	14.396.476.00	3.34
40702	APORTACION DEL ESTADO	0.00	0.00	0.00	0.00
40703	APORTACION DE VECINOS	0.00	0.00	0.00	0.00
40704	INTERESES	0.00	0.00	0.00	0.00
SUMA:		1.439.647.60	1.50	14.396.476.00	3.34
**** FONDO PARA EL FORTALECIMIENTO MUNICIPAL					
40801	APORTACION FEDERAL	24.096.544.26	25.14	96.386.177.04	22.38
40802	APORTACION DEL ESTADO	0.00	0.00	0.00	0.00
40803	APORTACION DE VECINOS	0.00	0.00	0.00	0.00
40804	INTERESES	0.00	0.00	0.00	0.00
40805	APORTACION FEDERAL SEDATU	0.00	0.00	0.00	0.00
SUMA:		24.096.544.26	25.14	96.386.177.04	22.38
**** FONDO DESCENTRALIZADO					
40901	FONDO DESCENTRALIZADO	1.161.451.60	1.21	8.600.816.61	2.00
40902	FONDOS	0.00	0.00	0.00	0.00
40903	ULTRACRECIMIENTO	2.707.249.48	2.82	12.665.884.45	2.94
40904	FONDO DE SEGURIDAD	10.265.665.50	10.71	44.003.550.94	10.22
40905	PREV. VIOLENCIA CONTRA LA MUJER	0.00	0.00	0.00	0.00
40906	FONDO PROY INF. MUNICIPAL	0.00	0.00	0.00	0.00
40907	PREVISIONES ECONOMICAS	0.00	0.00	0.00	0.00
40908	FONDO DESARROLLO MUNICIPAL	7.665.556.40	8.00	7.665.556.40	1.78
40909	FONDO DESCENTRALIZADO FINES ESPECIFICOS	0.00	0.00	0.00	0.00
SUMA:		21.799.922.98	22.74	72.935.808.40	16.93
**** OTRAS APORTACIONES					
41000	FOPAM	0.00	0.00	0.00	0.00

Pagina: 3

[Handwritten signatures and initials in blue ink, including names like 'Diana', 'AH', and '27']



ANEXO II

Fecha: 31/12/2024

H. AYUNTAMIENTO DE GRAL. ZUAZUA, N.L.
Detalle de Ingresos Municipales
POR EL PERIODO: 01/10/2024 AL 31/12/2024

CUENTA	DESCRIPCION	PERIODO	%	ACUMULADO	%
41001	PROGRAMA DE REHABILITACION Y MANTENIMIENTO DE ESCU	0.00	0.00	0.00	0.00
41002	CREDITO A LA PALABRA	0.00	0.00	0.00	0.00
41003	PROGRAMA INTEGRAL PARA ABATIR EL REZAGO EDUCATIVO	0.00	0.00	0.00	0.00
41004	PROGRAMA PARA ABATIR EL REZAGO DE EDUC. INICIAL Y	0.00	0.00	0.00	0.00
41005	APOYO A LA VIVIENDA	0.00	0.00	0.00	0.00
41006	GOBIERNO DEL ESTADO	0.00	0.00	1.845.69	0.00
41007	OTROS PROGRAMAS	0.00	0.00	0.00	0.00
41008	COMBATE A LA POBREZA 2002	0.00	0.00	0.00	0.00
41009	PROGRAMAS DE DESARROLLO RURAL	0.00	0.00	0.00	0.00
41010	PISO FIRME PROG. PARA DESARROLLO DE ZONAS P	0.00	0.00	0.00	0.00
41011	ULTRACRECIMIENTO	0.00	0.00	0.00	0.00
41012	FONDO SEGURIDAD	0.00	0.00	0.00	0.00
41013	PREV. CONTRA LA VIOLENCIA DE LA MUJER	0.00	0.00	0.00	0.00
41014	FONDO PROJ DE INFRAESTRUCTURA	0.00	0.00	0.00	0.00
41015	PREVISIONES ECONOMICAS	14.999.147.34	15.65	72.452.651.34	16.82
41016	SIPINNA	0.00	0.00	517.392.00	0.12
41017	PROG. REH DIF CENTRO	0.00	0.00	0.00	0.00
41018	APORTACION ESTATAL SIPINNA	0.00	0.00	0.00	0.00
SUMA:		14.999.147.34	15.65	72.981.689.03	16.94
****	CONTRIBUCION DE VECINOS				
41101	CONTRIBUCION DE VECINOS	0.00	0.00	0.00	0.00
41103	PREV. VIOLENCIA CONTRA LA MUJER	0.00	0.00	0.00	0.00
SUMA:		0.00	0.00	0.00	0.00
****	FINANCIAMIENTO				
41201	BANCOS	0.00	0.00	0.00	0.00
41202	BANQUEAS	0.00	0.00	0.00	0.00
41203	ARRENDAMIENTO FINANCIERO	0.00	0.00	0.00	0.00
41204	PRESTAMOS DE GOBIERNO DEL ESTADO	0.00	0.00	0.00	0.00
SUMA:		0.00	0.00	0.00	0.00
****	OTROS				
41301	OTROS	0.00	0.00	79.500.00	0.02

Pagina: 4

[Handwritten signatures and initials in blue ink]



ANEXO II

Fecha: 31/12/2024

H. AYUNTAMIENTO DE GRAL. ZUAZUA, N.L.
Detalle de Ingresos Municipales
POR EL PERIODO: 01/10/2024 AL 31/12/2024

CUENTA	DESCRIPCION	PERIODO	X	ACUMULADO	X
		<hr/>			
	SOMA:	0.00	0.00	79.500.00	0.02
		<hr/>			
	TOTAL GENERAL:	95.845.390.57	100.00	430.745.056.10	100.00
		<hr/>			

Página: 5

[Handwritten signatures and initials in blue ink]



ANEXO III

Fecha: 31/12/2024

H. AYUNTAMIENTO DE GRAL. ZUAZUA. N.L.
INFORME DE INGRESOS Y EGRESOS MUNICIPALES
POR EL PERIODO: 01/10/2024 AL 31/12/2024

Table with columns: PERIODO, ACUMULADO, INGRESOS, EGRESOS, REMANENTE. Rows include categories like IMPUESTOS, DERECHOS, ADMINISTRACION PUBLICA, etc.

RESUMEN MENSUAL

RESUMEN ACUMULADO

Summary table for monthly report: SALDO DEL MES ANTERIOR, MAS INGRESOS DEL MES, MENOS EGRESOS DEL MES, resulting in \$53,879,115.67.

Summary table for cumulative report: SALDO INICIAL AL 1o. DE ENERO, MAS TOTAL DE INGRESOS ACUMULADOS DEL, MENOS TOTAL DE EGRESOS ACUMULADOS, resulting in \$53,879,115.67.

PRESIDENTE signature and name: MTRA. ELVA DEYANIRA MARTINEZ GONZALEZ

TESORERO signature and name: ING. JOSE MIGUEL ORTEGA POSADA

SINDICO signature and name: C. JESUS ALBERTO VEGA CASTILLO

Handwritten initials 'AH' at the bottom right corner.



MUNICIPIO DE GENERAL ZUAZUA NUEVO LEON
 INFORME DE AVANCE GESTION FINANCIERA 4TO TRIMESTRE DEL EJERCICIO 2024
 Estado de Situación Financiera
 Del 01 de Enero al 31 de Diciembre de 2024 y del 01 de Enero al 31 de Diciembre de 2023
 (Miles de Pesos)



Concepto	Diciembre 2024	Diciembre 2023	Concepto	Diciembre 2024	Diciembre 2023
ACTIVO			PASIVO		
Activo Circulante			Pasivo Circulante		
Efectivo y Equivalentes	64,583,961	-	Cuentas Por Pagar a Corto Plazo	48,638,893	-
Derechos a Recibir Efectivo y Equivalentes	19,082	-	Documentos por Pagar a Corto Plazo	-	-
Derechos a Recibir Bienes o Servicios	-	-	Porción a Corto Plazo de la Deuda Pública a Largo Plazo	-	-
Inventarios	-	-	Títulos y Valores a Corto Plazo	-	-
Almacenes	-	-	Pasivos Diferidos a Corto Plazo	-	-
Estimación por Pérdida o Deterioro de Activos Circulantes	-	-	Fondos y Bienes de Terceros en Garantía y/o Administración a Corto Plazo	-	-
Otros Activos Circulantes	-	-	Provisiones a Corto Plazo	-	-
Total de Activos Circulantes	64,603,043	-	Otros Pasivos a Corto Plazo	-	-
Activo No Circulante			Total de Pasivo Circulante	48,638,893	-
Inversiones Financieras a Largo Plazo	-	-	Pasivo No Circulante		
Derechos a Recibir Efectivo o Equivalentes a Largo Plazo	-	-	Cuentas por Pagar a Largo Plazo	-	-
Bienes Inmuebles, Infraestructura y Construcciones en Proceso	401,459,831	-	Documentos por Pagar a Largo Plazo	-	-
Bienes Muebles	79,448,695	-	Deuda Pública a Largo Plazo	-	-
Activos Intangibles	3,703,314	-	Pasivos Diferidos a Largo Plazo	-	-
Depreciación, Deterioro y Amortización Acumulada de Bienes	-	-	Fondos y Bienes de Terceros en Garantía y/o en Administración a Largo Plazo	-	-
Activos Diferidos	-	-	Provisiones a Largo Plazo	-	-
Estimación por Pérdida o Deterioro de Activos no Circulantes	-	-			
Otros Activos no Circulantes	-	-			
Total de Activos no Circulantes	484,611,840	-	Total de Pasivos No Circulantes	-	-
			Total del Pasivo	48,638,893	-
			HACIENDA PÚBLICA/PATRIMONIO		
			Hacienda Pública/ Patrimonio Contribuido		
			Aportaciones	-	-
			Donaciones de Capital	-	-
			Actualización de la Hacienda Publica/Patrimonio	-	-
			Hacienda Pública/ Patrimonio Generado	500,575,990	-
			Resultados del Ejercicio (Ahorro / Desahorro)	151,800,000	-
			Resultados de Ejercicios Anteriores	44,896,772	-
			Revalúos	-	-
			Reservas	-	-
			Rectificaciones de Resultados de Ejercicios Anteriores	303,879,218	-
			Exceso o Insuficiencia en la Actualización de La Hacienda Publica/Patrimonio	-	-
			Resultado por Posición Monetaria	-	-
			Resultado por Tenencia de Activos no Monetarios	-	-
			Total Hacienda Pública/Patrimonio	500,575,990	-
Total del Activo	549,214,883	-	Total de Pasivo y Hacienda Pública/ Patrimonio	549,214,883	-

Bajo protesta de decir verdad declaramos que los Estados Financieros y sus Notas son razonablemente correctos y responsabilidad del emisor

MTRA. ELVA DEYANIRA MARTINEZ GONZALEZ
 PRESIDENTA MUNICIPAL

ING. JOSE MIGUEL ORTEGA POSADA
 TESORERO MUNICIPAL

C. JESUS ALBERTO VEGA CASTILLO
 SÍNDICO MUNICIPAL



MUNICIPIO DE GENERAL ZUAZUA NUEVO LEON
 INFORME DE AVANCE DE GESTION FINANCIERA DEL 4TO TRIMESTRE DEL EJERCICIO 2024
 Estado de Situación Financiera Detallado - LDF
 Del 01 de Enero al 31 de Diciembre de 2024 y del 01 de Enero al 31 de Diciembre de 2023
 (Miles de Pesos)



Concepto (c)	31 de Diciembre de 2024	31 de Diciembre de 2023	Concepto (c)	31 de Diciembre de 2024	31 de Diciembre de 2023
ACTIVO			PASIVO		
Activo Circulante			Activo Circulante		
a. Efectivo y Equivalentes (a=a1+a2+a3+a4+a5+a6+a7)	64,583,961	-	a. Cuentas por Pagar a Corto Plazo (a=a1+a2+a3+a4+a5+a6+a7+a8+a9)	48,638,893	-
a1) Efectivo	-	-	a1) Servicios Personales por Pagar a Corto Plazo	-	-
a2) Bancos/Tesorería	64,583,961	-	a2) Proveedores por Pagar a Corto Plazo	48,638,893	-
a3) Bancos/Dependencias y Otros	-	-	a3) Contratistas por Obras Públicas por Pagar a Corto Plazo	-	-
a4) Inversiones Temporales (Hasta 3 meses)	-	-	a4) Participaciones y Aportaciones por Pagar a Corto Plazo	-	-
a5) Fondos con Afectación Específica	-	-	a5) Transferencias Otorgadas por Pagar a Corto Plazo	-	-
a6) Depósitos de Fondos de Terceros en Garantía y/o Administración	-	-	a6) Intereses, Comisiones y Otros Gastos de la Deuda Pública por Pagar a Corto Plazo	-	-
a7) Otros Efectivos y Equivalentes	-	-	a7) Retenciones y Contribuciones por Pagar a Corto Plazo	-	-
b. Derechos a Recibir Efectivo o Equivalentes (b=b1+b2+b3+b4+b5+b6+b7)	19,082,33	-	a8) Devoluciones de la Ley de Ingresos por Pagar a Corto Plazo	-	-
b1) Inversiones Financieras de Corto Plazo	-	-	a9) Otras Cuentas por Pagar a Corto Plazo	-	-
b2) Cuentas por Cobrar a Corto Plazo	-	-	b. Documentos por Pagar a Corto Plazo (b=b1+b2+b3)	-	-
b3) Deudores Diversos por Cobrar a Corto Plazo	19,082,33	-	b1) Documentos Comerciales por Pagar a Corto Plazo	-	-
b4) Ingresos por Recuperar a Corto Plazo	-	-	b2) Documentos con Contratistas por Obras Públicas por Pagar a Corto Plazo	-	-
b5) Deudores por Anticipos de la Tesorería a Corto Plazo	-	-	b3) Otros Documentos por Pagar a Corto Plazo	-	-
b6) Préstamos Otorgados a Corto Plazo	-	-	c. Porción a Corto Plazo de la Deuda Pública a Largo Plazo (c=c1+c2)	-	-
b7) Otros Derechos a Recibir Efectivo o Equivalentes a Corto Plazo	-	-	c1) Porción a Corto Plazo de la Deuda Pública	-	-
c. Derechos a Recibir Bienes o Servicios (c=c1+c2+c3+c4+c5)	-	-	c2) Porción a Corto Plazo de Arrendamiento Financiero	-	-
c1) Anticipo a Proveedores por Adquisición de Bienes y Prestación de Servicios a Corto Plazo	-	-	d. Títulos y Valores a Corto Plazo	-	-
c2) Anticipo a Proveedores por Adquisición de Bienes Inmuebles y Muebles a Corto Plazo	-	-	e. Pasivos Diferidos a Corto Plazo (e=e1+e2+e3)	-	-
c3) Anticipo a Proveedores por Adquisición de Bienes Intangibles a Corto Plazo	-	-	e1) Ingresos Cobrados por Adelantado a Corto Plazo	-	-
c4) Anticipo a Contratistas por Obras Públicas a Corto Plazo	-	-	e2) Intereses Cobrados por Adelantado a Corto Plazo	-	-
c5) Otros Derechos a Recibir Bienes o Servicios a Corto Plazo	-	-	e3) Otros Pasivos Diferidos a Corto Plazo	-	-
d. Inventarios (d=d1+d2+d3+d4+d5)	-	-	f. Fondos y Bienes de Terceros en Garantía y/o Administración a Corto Plazo (f=f1+f2+f3+f4+f5+f6)	-	-
d1) Inventario de Mercancías para Venta	-	-	f1) Fondos en Garantía a Corto Plazo	-	-
d2) Inventario de Mercancías Terminadas	-	-	f2) Fondos en Administración a Corto Plazo	-	-
d3) Inventario de Mercancías en Proceso de Elaboración	-	-	f3) Fondos Contingentes a Corto Plazo	-	-
d4) Inventario de Materias Primas, Materiales y Suministros para Producción	-	-	f4) Fondos de Fideicomisos, Mandatos y Contratos Análogos a Corto Plazo	-	-
d5) Bienes en Tránsito	-	-	f5) Otros Fondos de Terceros en Garantía y/o Administración a Corto Plazo	-	-
e. Almacenes	-	-	f6) Valores y Bienes en Garantía a Corto Plazo	-	-
f. Estimación por Pérdida o Deterioro de Activos Circulantes (f=f1+f2)	-	-	g. Provisiones a Corto Plazo (g=g1+g2+g3)	-	-
f1) Estimaciones para Cuentas Incobrables por Derechos a Recibir Efectivo o Equivalentes	-	-	g1) Provisión para Demandas y Juicios a Corto Plazo	-	-
f2) Estimación por Deterioro de Inventarios	-	-	g2) Provisión para Contingencias a Corto Plazo	-	-
g. Otros Activos Circulantes (g=g1+g2+g3+g4)	-	-	g3) Otras Provisiones a Corto Plazo	-	-
g1) Valores en Garantía	-	-	h. Otros Pasivos a Corto Plazo (h=h1+h2+h3)	-	-
g2) Bienes en Garantía (excluye depósitos de fondos)	-	-	h1) Ingresos por Clasificar	-	-
g3) Bienes Derivados de Embargos, Decomisos, Aseguramientos y Dación en Pago	-	-	h2) Recaudación por Participar	-	-
g4) Adquisición con Fondos de Terceros	-	-	h3) Otros Pasivos Circulantes	-	-
IA. Total de Activos Circulantes (IA = a + b + c + d + e + f + g)	64,603,043		IIA. Total de Pasivos Circulantes (IIA = a + b + c + d + e + f + g + h)	48,638,893	
Activo No Circulante			Pasivo No Circulante		
a. Inversiones Financieras a Largo Plazo	-	-	a. Cuentas por Pagar a Largo Plazo	-	-
b. Derechos a Recibir Efectivo o Equivalentes a Largo Plazo	-	-	b. Documentos por Pagar a Largo Plazo	-	-
c. Bienes Inmuebles, Infraestructura y Construcciones en Proceso	401,459,831	-	c. Deuda Pública a Largo Plazo	-	-
d. Bienes Muebles	79,448,695	-	d. Pasivos Diferidos a Largo Plazo	-	-
e. Activos Intangibles	3,703,314	-	e. Fondos y Bienes de Terceros en Garantía y/o Administración a Largo Plazo	-	-
f. Depreciación, Deterioro y Amortización Acumulada de Bienes	-	-	f. Provisiones a Largo Plazo	-	-
g. Activos Diferidos	-	-	IIB. Total de Pasivos No Circulantes (IIB = a + b + c + d + e + f)		
h. Estimación por Pérdida o Deterioro de Activos no Circulantes	-	-	II. Total del Pasivo (II = IIA + IIB)	48,638,893	
i. Otros Activos no Circulantes	-	-	HACIENDA PÚBLICA/PATRIMONIO		
IB. Total de Activos No Circulantes (IB = a + b + c + d + e + f + g + h + i)	484,611,840		IIIA. Hacienda Pública/Patrimonio Contribuido (IIIA = a + b + c)		
I. Total del Activo (I = IA + IB)	549,214,883		a. Aportaciones	-	-
			b. Donaciones de Capital	-	-
			c. Actualización de la Hacienda Pública/Patrimonio	-	-
			IIIB. Hacienda Pública/Patrimonio Generado (IIIB = a + b + c + d + e)	500,575,990	
			a. Resultados del Ejercicio (Ahorro/ Desahorro)	151,800,000	-
			b. Resultados de Ejercicios Anteriores	44,896,772	-
			c. Revalúo	-	-
			d. Reservas	-	-
			e. Rectificaciones de Resultados de Ejercicios Anteriores	303,879,218	-
			IIIC. Exceso o Insuficiencia en la Actualización de la Hacienda Pública/Patrimonio (IIIC=a+b)		
			a. Resultado por Posición Monetaria	-	-
			b. Resultado por Tenencia de Activos no Monetarios	-	-
			III. Total Hacienda Pública/Patrimonio (III = IIIA + IIIB + IIIC)	500,575,990	
			IV. Total del Pasivo y Hacienda Pública/Patrimonio (IV = II + III)	549,214,883	

MTRA. ELVA DE YANIRA MARTINEZ GONZALEZ
 PRESIDENTA MUNICIPAL

ING. JOSE MIGUEL ORTEGA POSADA
 TESORERO MUNICIPAL

C. JESUS ALBERTO VEGA CASTILLO
 SÍNDICO MUNICIPAL

AH J. A. C. E.
 AH



MUNICIPIO DE GENERAL ZUAZUA NUEVO LEON
 INFORME DE AVANCE GESTION FINANCIERA DEL 4TO TRIMESTRE DEL EJERCICIO 2024
 Estado de Flujos de Efectivo
 Informe Acumulado al 31 de Diciembre del 2024 y 2023
 (Miles de Pesos)



Concepto	Al 31 de Diciembre 2024	Al 31 de Diciembre 2023	Concepto	Al 31 de Diciembre 2024	Al 31 de Diciembre 2023
Flujo de Efectivo de las Actividades de la Operación			Flujo de Efectivo de las Actividades de Inversión		
Origen			Origen		
Impuestos	430,745,056.10	-	Bienes inmuebles, Infraestructura y Construcciones en Proceso	-	-
Cuotas y Aportaciones de Seguridad Social	45,021,764.92	-	Bienes Muebles	-	-
Contribuciones de Mejoras	-	-	Otros Orígenes de Inversión	-	-
Derechos	27,302,690.88	-	Aplicación	480,908,526	-
Productos de Tipo Corriente	1,028,955.42	-	Bienes Inmuebles, Infraestructura y Construcción en Proceso	401,459,831	-
Aprovechamientos de Tipo Corriente	1,269,268.58	-	Bienes Muebles (Nota EFE-2)	79,448,695	-
Ingresos por Ventas de Bienes y Servicios	-	-	Otras Aplicaciones de Inversión	-	-
Ingresos no comprendidos en las Fracciones de la Ley de Ingresos Causados en Ejercicios Fiscales Anteriores Pendientes de Liquidación o Pago	-	-	Flujo Neto de Efectivo por Actividades de Inversión	- 480,908,526	-
Participaciones y Aportaciones	355,536,070.24	-	Flujo de Efectivo por las Actividades de Financiamiento		
Transferencias, Asignaciones y Subsidios y Otras Ayudas	-	-	Origen		
Otros Orígenes de Operación	586,306.06	-	Endeudamiento Neto	-	-
Aplicaciones	278,945,055.96	-	Interno	-	-
Servicios Personales	147,921,684.73	-	Externo	-	-
Materiales y Suministros	31,308,763.80	-	Otros Orígenes de Financiamiento	-	-
Servicios Generales	86,786,745.83	-	Aplicación	303,879,218	-
Transferencias Internas y Asignaciones al Sector Público	-	-	Servicio de la Deuda	-	-
Transferencias al resto del Sector Público	-	-	Interno	-	-
Subsidios y Subvenciones	-	-	Externo	-	-
Ayudas Sociales	12,927,861.60	-	Otras Aplicaciones de Financiamiento	303,879,218	-
Pensiones y Jubilaciones	-	-	Flujos Netos de Efectivo por Actividades de Financiamiento	303,879,218	-
Transferencias a Fideicomisos, Mandatos y Contratos Análogos	-	-	Incremento/Disminución Neta en el Efectivo y Equivalente al Efectivo	25,229,308	-
Transferencias a la Seguridad Social	-	-	Efectivo y Equivalentes al Efectivo al Inicio del Ejercicio (1)	89,813,269	-
Donativos	-	-	Efectivo y Equivalentes al Efectivo al Final del Ejercicio (1) (Nota EFE-1)	64,583,961	-
Transferencias al Exterior	-	-			
Participaciones	-	-			
Aportaciones	-	-			
Convenios	-	-			
Otras Aplicaciones de Operación	-	-			
Flujo neto de Efectivo por Actividades de Operación	151,800,000.14	-			

(1) El saldo de estas se tomo de los estados financieros en base a flujo del ejercicio 2023.
 Bajo protesta de decir verdad declaramos que los Estados Financieros y sus Notas son razonablemente correctos y responsabilidad del emisor

MTRA. ELVA DE YANIRA MARTINEZ GONZALEZ
 PRESIDENTA MUNICIPAL

ING. JOSE MIGUEL ORTEGA POSADA
 TESORERO MUNICIPAL

C. JESUS ALBERTO VEGA CASTILLO
 SÍNDICO MUNICIPAL

Handwritten notes and signatures on the right margin.



MUNICIPIO DE GENERAL ZUAZUA NUEVO LEON
 INFORME DE AVANCE GESTION FINANCIERA DEL 4TO TRIMESTRE DEL EJERCICIO 2024
 Estado de Cambios en la Situación Financiera
 Del 01 de Enero al 31 de Diciembre de 2024
 (Miles de Pesos)



Concepto	Origen	Aplicación	Concepto	Origen	Aplicación
ACTIVO	549,214,883	-	PASIVO	-	48,638,893
Activo Circulante	64,603,043	-	Pasivo Circulante	-	48,638,893
Efectivo y Equivalentes	64,583,961	-	Cuentas por Pagar a Corto Plazo	-	48,638,893
Derechos a Recibir Efectivo y Equivalentes	19,082	-	Documentos por Pagar a Corto Plazo	-	-
Derechos a Recibir Bienes o Servicios	-	-	Porción a Corto Plazo de la Deuda Pública a Largo Plazo	-	-
Inventarios	-	-	Títulos y Valores a Corto Plazo	-	-
Almacenes	-	-	Pasivos Diferidos a Corto Plazo	-	-
Estimación por Pérdida o Deterioro de Activos Circulantes	-	-	Fondos y Bienes de Terceros en Garantía y/o Administración a Corto Plazo	-	-
Otros Activos Circulantes	-	-	Provisiones a Corto Plazo	-	-
			Otros Pasivos a Corto Plazo	-	-
Activo No Circulante	484,611,840	-	Pasivo No Circulante	-	-
Inversiones Financieras a Largo Plazo	-	-	Cuentas por Pagar a Largo Plazo	-	-
Derechos a Recibir Efectivo o Equivalentes a Largo Plazo	-	-	Documentos por Pagar a Largo Plazo	-	-
Bienes Inmuebles, Infraestructura y Construcciones en Proceso	401,459,831	-	Deuda Pública a Largo Plazo	-	-
Bienes Muebles	79,448,695	-	Pasivos Diferidos a Largo Plazo	-	-
Activos Intangibles	3,703,314	-	Fondos y Bienes de Terceros en Garantía y/o Administración a Largo Plazo	-	-
Depreciación, Deterioro y Amortización Acumulada de Bienes	-	-	Provisiones a Largo Plazo	-	-
Activos Diferidos	-	-	HACIENDA PÚBLICA/PATRIMONIO	-	500,575,990
Estimación por Pérdida o Deterioro de Activos no Circulantes	-	-			
Otros Activos no Circulantes	-	-	Hacienda Pública/ Patrimonio Contribuido	-	-
			Aportaciones	-	-
			Donaciones de Capital	-	-
			Actualización de la Hacienda Pública/Patrimonio	-	-
			Hacienda Pública/ Patrimonio Generado	-	500,575,990
			Resultados del Ejercicio (Ahorro/Desahorro)	-	151,800,000
			Resultados de Ejercicios Anteriores	-	44,896,772
			Revalúos	-	-
			Reservas	-	-
			Rectificaciones de Resultados de Ejercicios Anteriores	-	303,879,218
			Exceso o Insuficiencia en la Actualización de la Hacienda Pública/Patrimonio	-	-
			Resultado por Posición Monetaria	-	-
			Resultado por Tenencia de Activos no Monetarios	-	-

Bajo protesta de decir verdad declaramos que los Estados Financieros y sus Notas son razonablemente correctos y responsabilidad del emisor

MTRA. ELVA DEVANIRA MARTINEZ GONZALEZ
 PRESIDENTA MUNICIPAL

ING. JOSE MIGUEL ORTEGA POSADA
 TESORERO MUNICIPAL

C. JESUS ALBERTO VEGA CASTILLO
 SÍNDICO MUNICIPAL




MUNICIPIO DE GENERAL ZUAZUA NUEVO LEON
 INFORME DE AVANCE DE GESTION FINANCIERA DEL 4TO TRIMESTRE DEL EJERCICIO 2024
 Estado Analítico de la Deuda y Otros Pasivos
 Del 01 de Enero al 31 de Diciembre de 2024
 (Miles de Pesos)







Denominación de las Deudas	Moneda de Contratación	Institución o País Acreedor	Saldo Inicial del Periodo	Saldo Final del Periodo
DEUDA PÚBLICA				
Corto Plazo				
Deuda Interna				
Instituciones de Crédito			-	-
Títulos y Valores:			-	-
Arrendamientos Financieros			-	-
Deuda Externa				
Organismos Financieros Internacionales			-	-
Deuda Bilateral:			-	-
Títulos y Valores:			-	-
Arrendamientos Financieros:			-	-
Subtotal a Corto Plazo			-	-
Largo Plazo:				
Deuda Interna				
Instituciones de Crédito			-	-
Títulos y Valores:			-	-
Arrendamientos Financieros			-	-
Deuda Externa				
Organismos Financieros Internacionales			-	-
Deuda Bilateral:			-	-
Títulos y Valores:			-	-
Arrendamientos Financieros:			-	-
Subtotal a Largo Plazo			-	-
Otros Pasivos:	PESOS MEXICANOS	PROVEEDORES Y ACREEDORES	-	48,638,893
Total Deuda y Otros Pasivos			-	48,638,893

Bajo protesta de decir verdad declaramos que los Estados Financieros y sus Notas son razonablemente correctos y responsabilidad del emisor


 MTRA. ELVA DE YANIRA MARTINEZ GONZALEZ
 PRESIDENTA MUNICIPAL


 ING. JOSE MIGUEL ORTEGA POSADA
 TESORERO MUNICIPAL


 C. JESUS ALBERTO VEGA CASTILLO
 SÍNDICO MUNICIPAL



MUNICIPIO DE GENERAL ZUAZUA NUEVO LEON
 INFORME DE AVANCE DE GESTION FINANCIERA DEL 4TO TRIMESTRE DEL EJERCICIO 2024
 Estado Analítico de la Deuda y Otros Pasivos-LDF
 Del 01 de Enero al 31 de Diciembre de 2024
 (Miles de Pesos)





Denominación de las Deudas	Saldo al 31 de Diciembre 2021	Disposiciones del Período (e)	Amortizaciones del Período (f)	Revaluaciones, Reclasificaciones y otros Ajustes (g)	Saldo Final del Período (h) H=d+e+f+g	Pago de Intereses del Período (i)	Pago de Comisiones y demás costos asociados durante el Período
1. Deuda Pública (1=A+B)	-	-	-	-	-	-	-
A. Corto Plazo (A=a1+a2+a3)	-	-	-	-	-	-	-
Deuda Interna							
a1) Instituciones de Crédito	-	-	-	-	-	-	-
a2) Títulos y Valores:	-	-	-	-	-	-	-
a3) Arrendamientos Financieros	-	-	-	-	-	-	-
B. Largo Plazo (B=b1+b2+b3)	-	-	-	-	-	-	-
b1) Instituciones de Crédito	-	-	-	-	-	-	-
b2) Títulos y Valores:	-	-	-	-	-	-	-
b3) Arrendamientos Financieros	-	-	-	-	-	-	-
2. Otros Pasivos:	-	-	48,638,893	-	48,638,893	-	-
3. Total Deuda y Otros Pasivos (3=1+2)	-	-	48,638,893	-	48,638,893	-	-
4.- Deuda Contingente 1 (informativo)	-	-	-	-	-	-	-
A. Deuda Contingente 1	-	-	-	-	-	-	-
B. Deuda Contingente 1	-	-	-	-	-	-	-
C. Deuda Contingente XXX	-	-	-	-	-	-	-
5.- Valor de Instrumentos Bono cupon Cero 2 (informativo)	-	-	-	-	-	-	-
A. Instrumento Bono Cupon Cero 1	-	-	-	-	-	-	-
B. Instrumento Bono Cupon Cero 2	-	-	-	-	-	-	-
C. Instrumento Bono Cupon Cero XX	-	-	-	-	-	-	-
Total	-	-	48,638,893	-	48,638,893	-	-

1 Se refiere cualquier financiamiento sin fuente o garantía de pago definida, que sea asumida de manera solidaria o subsidiaria por las entidades Federativas con sus Municipios, organismos descentralizados y empresas en participación estatal mayoritaria y fidecomisos, locales o municipales, y por los Municipios con sus respectivos organismos descentralizados y empresas de participación municipal mayoritaria

2 Se refiera al valor del Bono Cupon Cero que respalda el pago de los Créditos asociados al mismo


 MTRA. ELVA DE ANIRA MARTINEZ GONZALEZ
 PRESIDENTA MUNICIPAL


 ING. JOSE MIGUEL ORTEGA POSADA
 TESORERO MUNICIPAL


 C. JESUS ALBERTO VEGA CASTILLO
 SÍNDICO MUNICIPAL

ATT - Jee Ode





MUNICIPIO DE GENERAL ZUAZUA NUEVO LEON
 INFORME DE AVANCE DE GESTION FINANCIERA DEL 4TO TRIMESTRE DEL EJERCICIO 2024
 Estado de Variación en la Hacienda Pública
 Del 01 de Enero al 31 de Diciembre de 2024
 (Miles de Pesos)



Concepto	Hacienda Pública / Patrimonio Contribuido	Hacienda Pública/Patrimonio Generado de Ejercicios Anteriores	Hacienda Pública/Patrimonio Generado del Ejercicio	Ajustes por Cambios de Valor	Total
Hacienda/Pública Patrimonio Contribuido Neto 2023	-	-	-	-	-
Aportaciones	-	-	-	-	-
Donaciones de Capital	-	-	-	-	-
Actualización de la Hacienda Pública/Patrimonio	-	-	-	-	-
Hacienda/Pública Patrimonio Generado Neto 2023	-	-	-	-	-
Resultados del Ejercicio (Ahorro/Desahorro)	-	-	-	-	-
Resultados de Ejercicios Anteriores	-	-	-	-	-
Revalúos	-	-	-	-	-
Reservas	-	-	-	-	-
Rectificaciones de Ejercicios Anteriores	-	-	-	-	-
Exceso o Insuficiencia en la Actualización de la Hacienda Pública / Patrimonio Neto de 2023	-	-	-	-	-
Resultado de Posición Monetaria	-	-	-	-	-
Resultado por Tenencia de Activos no Monetarios	-	-	-	-	-
Hacienda Pública / Patrimonio Neto Final 2023	-	-	-	-	-
Cambios en la Hacienda Pública / Patrimonio Contribuido Neto de 2024	-	-	-	-	-
Aportaciones	-	-	-	-	-
Donaciones de Capital	-	-	-	-	-
Actualización de la Hacienda Pública/Patrimonio	-	-	-	-	-
Variaciones de la Hacienda Pública / Patrimonio Generado Neto de 2024	-	348,775,990	151,800,000	-	500,575,990
Resultados del Ejercicio (Ahorro/Desahorro)	-	-	151,800,000	-	151,800,000
Resultados de Ejercicios Anteriores	-	44,896,772	-	-	44,896,772
Revalúos	-	-	-	-	-
Reservas	-	-	-	-	-
Rectificaciones de Resultados de Ejercicios Anteriores	-	303,879,218	-	-	303,879,218
Cambios en el Exceso e Insuficiencia en la Actualización de la Hacienda Pública / Patrimonio Neto de 2024	-	-	-	-	-
Resultado de Posición Monetaria	-	-	-	-	-
Resultado por Tenencia de Activos no Monetarios	-	-	-	-	-
Hacienda Pública / Patrimonio Neto Final de 2024	-	348,775,990	151,800,000	-	500,575,990

Bajo protesta de decir verdad declaramos que los Estados Financieros y sus Notas son razonablemente correctos y responsabilidad del emisor

MTRA. ELVA DEYANIRA MARTINEZ GONZALEZ
 PRESIDENTA MUNICIPAL

ING. JOSE MIGUEL ORTEGA POSADA
 TESORERO MUNICIPAL

C. JESUS ALBERTO VEGA CASTILLO
 SÍNDICO MUNICIPAL

Handwritten notes:
 A.H.
 A.C. A.S.E.



MUNICIPIO DE GENERAL ZUAZUA NUEVO LEON
 INFORME DE AVANCE DE GESTION FINANCIERA DEL 4TO TRIMESTRE DEL EJERCICIO 2024
 Estado Analítico del Activo
 Del 01 de Enero al 31 de Diciembre de 2024
 (Miles de Pesos)



Concepto	Saldo Inicial (1)	Cargos del Periodo (2)	Abonos del Periodo (3)	Saldo Final 4=(1+2-3)	Variación del Periodo (4-1)
ACTIVO	26,626,588	1,145,176,753	622,588,457	549,214,883	522,588,295
Activo Circulante	26,626,588	660,564,913	622,588,457	64,603,043	37,976,455
Efectivo y Equivalentes	26,958,549	660,507,372	622,588,457	64,584,163	37,625,614
Derechos a recibir Efectivo y Equivalentes	- 331,960	57,541	-	19,082	351,043
Derechos a Recibir Bienes o Servicios	-	-	-	-	-
Inventarios	-	-	-	-	-
Almacenes	-	-	-	-	-
Estimación por Pérdida o Deterioro de Activos Circulantes	-	-	-	-	-
Otros Activos Circulantes	-	-	-	-	-
Activo No Circulante	-	484,611,840.10	-	484,611,840.10	484,611,840.10
Inversiones Financieras a largo Plazo	-	-	-	-	-
Derechos a Recibir Efectivo o Equivalentes a Largo Plazo	-	-	-	-	-
Bienes Inmuebles Infraestructura y Construcciones en Proceso	-	401,459,830.62	-	401,459,830.62	401,459,830.62
Bienes Muebles	-	79,448,695.06	-	79,448,695.06	79,448,695.06
Activos Intangibles	-	3,703,314.42	-	3,703,314.42	3,703,314.42
Depreciación, Deterioro y Amortización Acumulada de Bienes	-	-	-	-	-
Activos Diferidos	-	-	-	-	-
Estimación por Pérdida o Deterioro de Activos no Circulantes	-	-	-	-	-
Otros Activos no Circulantes	-	-	-	-	-

Bajo protesta de decir verdad declaramos que los Estados Financieros y sus Notas son razonablemente correctos y responsabilidad del emisor

MTRA. ELVA DEYANIRA MARTINEZ GONZALEZ
 PRESIDENTA MUNICIPAL

ING. JOSE MIGUEL ORTEGA POSADA
 TESORERO MUNICIPAL

C. JESUS ALBERTO VEGA CASTILLO
 SÍNDICO MUNICIPAL

AH
 J. A. E.
 J. A. E.



MUNICIPIO DE GENERAL ZUAZUA NUEVO LEON
 INFORME DE AVANCE DE GESTION FINANCIERA DEL 4TO TRIMESTRE DEL EJERCICIO 2024
 Indicadores de Postura Fiscal
 Del 01 de Enero al 31 de Diciembre de 2024



Concepto	Estimado	Devengado	Pagado
I. Ingresos Presupuestarios (I=1+2)	571,303,706	430,745,056	430,745,056
1. Ingresos del Gobierno Municipal	571,303,706	430,745,056	430,745,056
2. Ingresos Sector Paraestatal	-	-	-
II. Egresos Presupuestarios (II=3+4)	571,303,706	406,039,877	406,039,877
3. Egresos del Gobierno Municipal	571,303,706	406,039,877	406,039,877
4. Egresos del Sector Paraestatal	-	-	-
III. Balance presupuestario (Superávit o Déficit) (III=I-II)	-	24,705,179	24,705,179
Concepto	Estimado	Devengado	Pagado 3
III. Balance presupuestario (Superávit o Déficit)	-	24,705,179	24,705,179
IV. Intereses, Comisiones y Gastos de Deuda	-	-	-
V. Balance Primario (Superávit o Déficit) (V=III-IV)	-	24,705,179	24,705,179
Concepto	Estimado	Devengado	Pagado 3
A. Financiamiento	-	-	-
Amortización de la Deuda	-	-	-
C. Endeudamiento ó desendeudamiento (C=A-B)	-	-	-

- 1 Los Ingresos que se presentan son los ingresos presupuestarios totales sin incluir ingresos por financiamiento. Los Ingresos del Gobierno de la Entidad Federativa corresponden a los del Poder Ejecutivo, Legislativo Judicial y Autónomos.
- 2 Los egresos que se presentan son los egresos presupuestarios totales sin incluir los egresos por amortización. Los egresos del Gobierno de la Entidad Federativa corresponden a los del Poder Ejecutivo, Legislativo, Judicial y órganos Autónomos.
- 3 Para Ingresos se reportan los ingresos recaudados; para egreso se reportan los egresos pagados.


 MTRA. ELVA DE YANIRA MARTINEZ GONZALEZ
 PRESIDENTA MUNICIPAL


 ING. JOSE MIGUEL ORTEGA POSADA
 TESORERO MUNICIPAL


 C. JESUS ALBERTO VEGA CASTILLO
 SÍNDICO MUNICIPAL

AH
 Azo
 A.S.E





MUNICIPIO DE GENERAL ZUAZUA NUEVO LEON
 INFORME DE AVANCE DE GESTION FINANCIERA DEL 4TO TRIMESTRE DEL EJERCICIO 2024
 Estado Analítico de Ingresos
 Del 01 de Enero al 31 de Diciembre de 2024



Rubro de Ingresos	Ingresos					
	Estimado	Ampliaciones y Reducciones	Modificado	Devengado	Recaudado	Diferencia
	1	2	3=1+2	4	5	(6=5-1)
Impuestos	63,257,147	- 17,992,661	45,264,487	45,021,765	45,021,765	- 18,235,382
Cuotas y Aportaciones de Seguridad Social	-	-	-	-	-	-
Contribuciones de Mejoras	-	-	-	-	-	-
Derechos	13,622,952	14,388,533	28,011,485	27,302,691	27,302,691	13,679,739
Productos	1,073,144	175,210	897,934	1,052,955	1,052,955	- 20,189
Corriente	-	-	-	-	-	-
Capital	-	-	-	-	-	-
Aprovechamientos	1,776,769	311,804	1,464,965	1,269,269	1,269,269	- 507,500
Corriente	165,256	69,856	95,400	562,306	562,306	397,050
Capital	-	-	-	-	-	-
Ingresos por Ventas de Bienes y Servicios	-	-	-	-	-	-
Participaciones y Aportaciones	491,408,437	150,802,654	340,605,783	361,782,101	361,782,101	- 129,626,336
Transferencias, Asignaciones, Subsidios y Otras Ayudas	-	-	-	-	-	-
Ingresos Derivados de Financiamientos	-	-	-	-	-	-
Total	571,303,706	- 154,963,653	416,340,053	436,991,087	436,991,087	- 134,312,619

Estado Analítico de Ingresos por Fuente de Financiamiento	Ingresos					
	Estimado	Ampliaciones y Reducciones	Modificado	Devengado	Recaudado	Diferencia
	1	2	3=1+2	4	5	(6=5-1)
Ingresos del Gobierno	-	-	-	-	-	-
Impuestos	63,257,147	- 17,992,661	45,264,487	45,021,765	45,021,765	- 18,235,382
Contribuciones de Mejoras	-	-	-	-	-	-
Derechos	13,622,952	14,388,533	28,011,485	27,302,691	27,302,691	13,679,739
Productos	1,073,144	175,210	897,934	1,052,955	1,052,955	- 20,189
Corriente	-	-	-	-	-	-
Capital	-	-	-	-	-	-
Aprovechamientos	1,776,769	311,804	1,464,965	1,269,269	1,269,269	- 507,500
Corriente	165,256	69,856	95,400	562,306	562,306	397,050
Capital	-	-	-	-	-	-
Participaciones y Aportaciones	491,408,437	150,802,654	340,605,783	361,782,101	361,782,101	- 129,626,336
Transferencias, Asignaciones, Subsidios y Otras Ayudas	-	-	-	-	-	-
Ingresos de Organismos y Empresas	-	-	-	-	-	-
Cuotas y Aportaciones de Seguridad Social	-	-	-	-	-	-
Ingresos por Ventas de Bienes y Servicios	-	-	-	-	-	-
Transferencias, Asignaciones, Subsidios y Otras Ayudas	-	-	-	-	-	-
Ingresos Derivados de Financiamientos	-	-	-	-	-	-
Ingresos Derivados de Financiamientos	-	-	-	-	-	-
Total	571,303,706	- 154,963,653	416,340,053	436,991,087	436,991,087	- 134,312,619

MTRA. ELVA DE YANIRA MARTINEZ GONZALEZ
 PRESIDENTA MUNICIPAL

ING. JOSE MIGUEL ORTEGA POSADA
 TESORERO MUNICIPAL

C. JESUS ALBERTO VEGA CASTILLO
 SÍNDICO MUNICIPAL

Handwritten notes:
 AH
 Azc
 Ode



MUNICIPIO DE GENERAL ZUAZUA NUEVO LEON
 INFORME DE AVANCE DE GESTION FINANCIERA DEL 4TO TRIMESTRE DEL EJERCICIO 2024
 Estado de Ingresos Detallado
 Del 01 de Enero al 31 de Diciembre de 2024
 (Pesos)



Concepto	Ingreso					
	Estimado	Ampliaciones y Reducciones	Modificado	Devengado	Recaudado	Diferencia
Ingresos de Libre Disposición						
A. Impuestos	63,257,147	- 17,992,661	45,264,487	45,021,765	45,021,765	- 242,722
B. Cuotas y Aportaciones de Seguridad Social	-	-	-	-	-	-
C. Contribuciones de Mejoras	-	-	-	-	-	-
D. Derechos	13,622,952	14,388,533	28,011,485	27,302,691	27,302,691	- 708,794
E. Productos	1,073,144	- 175,210	897,934	1,052,955	1,052,955	155,022
F. Aprovechamientos	1,776,769	- 311,804	1,464,965	1,269,269	1,269,269	- 195,696
G. Ingresos por Ventas de Bienes y Servicios	-	-	-	-	-	-
H. Participaciones y Aportaciones (H=h1+h2+h3+h4+h5+h6+h7+h8+h9+h10+h11)	126,155,582	- 46,540,935	79,614,647	115,064,894	115,064,894	35,450,246
h1) Fondo general de participaciones	87,281,812	- 32,199,741	55,082,071	99,119,199	99,119,199	44,037,128
h2) Fondo de Fomento municipal	19,926,417	- 7,351,193	12,575,224	8,716,518	8,716,518	- 3,858,706
h3) Fondo de Fiscalización Recaudación	3,319,687	- 1,224,689	2,094,998	211,868	211,868	- 1,883,129
h4) Fondo de Compensación	-	-	-	-	-	-
h5) Fondo de Extracción de Hidrocarburos	-	-	-	-	-	-
h6) Impuesto Especial sobre Producción y Servicios	2,051,553	- 756,853	1,294,700	2,016,259	2,016,259	721,559
h7) 0.136% de la recaudación Federal participable	-	-	-	-	-	-
h8) 3.17% Sobre extracción de petróleo	-	-	-	-	-	-
h9) Gasolina y Diésel	4,290,204	- 1,582,729	2,707,475	2,716,612	2,716,612	9,137
h10) Fondo de Impuesto sobre la Renta	9,285,909	- 3,425,729	5,860,180	2,284,436	2,284,436	- 3,575,743
h11) Fondo de Estabilización de los Ingresos de las Entidades Federativas	-	-	-	-	-	-
I. Incentivos derivados de la Colaboración Fiscal (I=i1+i2+i3+i4+i5)	4,162,415	- 1,535,585	2,626,829	2,567,585	2,567,585	- 59,245
i1) Tenencia o Uso de Vehículos	542,655	- 200,195	342,460	575,953	575,953	233,493
i2) Fondo de Compensación ISAN	-	-	-	-	-	-
i3) Impuesto Sobre Automóviles Nuevos	3,619,760	- 1,335,391	2,284,369	1,991,632	1,991,632	- 292,738
i4) Fondo de Compensación de Repecos-Intermedios	-	-	-	-	-	-
i5) Otros Incentivos Económicos	-	-	-	-	-	-
J. Transferencias	-	-	-	-	-	-
K. Convenios	-	-	-	-	-	-
k1) Otros Convenios y Subsidios	-	-	-	-	-	-
L. Otros Ingresos de libre Disposición (L=l1+l2)	233,844,455	- 86,167,402	147,677,053	133,929,275	562,306	- 166,906
l1) Participaciones en Ingresos locales	233,379,199	- 86,097,546	147,281,653	133,366,969	-	-
l2) Otros Ingresos de Libre Disposición	465,256	- 69,856	395,400	562,306	562,306	166,906
I. Total de Ingresos de Libre Disposición (I=A+B+C+D+E+F+G+H+I+J+K)	443,892,464	- 138,335,064	305,557,400	326,208,433	192,841,464	20,651,033
Ingresos Excedentes de Ingresos de Libre Disposición						20,651,033
Transferencias Federales Etiquetadas						
A. Aportaciones (A=a1+a2+a3+a4+a5+a6+a7+a8)	127,411,241	- 16,628,588	110,782,653	110,782,653	110,782,653	-
a1) Fondo de Aportaciones para la Nomina Educativa y Gasto Operativo	-	-	-	-	-	-
a2) Fondo de Aportaciones para los Servicios de Salud	-	-	-	-	-	-
a3) Fondo de Aportaciones para la Infraestructura Social	15,821,025	- 1,424,549	14,396,476	14,396,476	14,396,476	-
a4) Fondo de Aportaciones para el Fortalecimiento de los Municipios y de las Demarcaciones Territoriales del Distrito Federal	111,590,216	- 15,204,039	96,386,177	96,386,177	96,386,177	-
a5) Fondo de Aportaciones Múltiples	-	-	-	-	-	-
a6) Fondo de Aportaciones para la Educación tecnológica y de Adultos	-	-	-	-	-	-
a7) Fondo de Aportaciones para la Seguridad Pública de los Estados y el D.F.	-	-	-	-	-	-
a8) Fondo de Aportaciones para el Fortalecimiento de las Entidades Federativas	-	-	-	-	-	-
B. Convenios (B=b1+b2+b3+b4)	-	-	-	-	-	-
b1) Convenios de protección Social en Salud	-	-	-	-	-	-
b2) Convenios de Descentralización	-	-	-	-	-	-
b3) Convenios de Reasignación	-	-	-	-	-	-
b4) Otros Convenios y Subsidios	-	-	-	-	-	-
C. Fondos Distintos de Aportaciones (C=c1+c2)	-	-	-	-	-	-
c1) Fondo para Entidades Federativas y Municipios Productores de Hidrocarburos	-	-	-	-	-	-
c2) Fondo Minero	-	-	-	-	-	-
D. Transferencia, Susidios y Subvenciones, Pensiones y Jubilaciones	-	-	-	-	-	-
E. Otras Transferencias Federales Etiquetadas	-	-	-	-	-	-
II. Total de Transferencias Federales Etiquetadas(II=A+B+C+D+E)	127,411,241	- 16,628,588	110,782,653	110,782,653	110,782,653	-
III Ingresos Derivados de Financiamientos (III=A)						
A. Ingresos Derivados de Financiamientos	-	-	-	-	-	-
IV. Total de Ingresos (IV=I+II+III)	571,303,706	- 154,963,653	416,340,053	436,991,087	303,624,117	20,651,033
Datos Informativos						
1. Ingresos Derivados de Financiamientos con Fuente de pago de Ingresos de Libre Disposición	-	-	-	-	-	-
2. Ingresos derivados de financiamientos con fuente de pago de Transferencias Federales Etiquetadas	-	-	-	-	-	-
3. Ingresos Derivados de Financiamientos (3=1+2)	-	-	-	-	-	-

AH - Jue 01/12
 Jue 01/12

MTRA. ELVA DEYANIRA MARTINEZ GONZALEZ
 PRESIDENTA MUNICIPAL

ING. JOSE MIGUEL ORTEGA POSADA
 TESORERO MUNICIPAL

C. JESUS ALBERTO VEGA CASTILLO
 SÍNDICO MUNICIPAL



MUNICIPIO DE GENERAL ZUAZUA NUEVO LEON
 INFORME DE AVANCE DE GESTION FINANCIERA DEL 4TO TRIMESTRE DEL EJERCICIO 2024
 Estado Analítico del Ejercicio del Presupuesto de Egresos
 Clasificación Administrativa
 Del 01 de Enero al 31 de Diciembre de 2024



Concepto	Egresos					
	Aprobado (1)	Ampliaciones/ (Reducciones) (2)	Egresos Modificado 3=(1+2)	Devengado (4)	Pagado (5)	Subejercicio 6=(3-4)
MUNICIPIO DE GENERAL ZUAZUA NUEVO LEON	571,303,706	-	571,303,706	406,035,152	406,035,152	165,268,553
Total del Gasto	571,303,706	-	571,303,706	406,035,152	406,035,152	165,268,553


 MTRA. ELVA DEYANIRA MARTINEZ GONZALEZ
 PRESIDENTA MUNICIPAL


 ING. JOSE MIGUEL ORTEGA POSADA
 TESORERO MUNICIPAL


 C. JESUS ALBERTO VEGA CASTILLO
 SÍNDICO MUNICIPAL








MUNICIPIO DE GENERAL ZUAZUA NUEVO LEON
 INFORME DE AVANCE DE GESTION FINANCIERA DEL 4TO TRIMESTRE DEL EJERCICIO 2024
 Estado Analítico del Ejercicio del presupuesto de Egresos Detallado - LDF
 Clasificación Administrativa
 Del 01 de Enero al 31 de Diciembre de 2024



Concepto	Egresos					
	Aprobado	Ampliaciones/ (Reducciones)	Modificado	Devengado	Pagado	Subejercicio
I. Gasto No Etiquetado (I=A+B+C+D+E+F+G+H)	555,482,681	-	555,482,681	391,638,676	391,638,676	163,844,004
MUNICIPIO DE GENERAL ZUAZUA NUEVO LEON	555,482,681	-	555,482,681	391,638,676	391,638,676	163,844,004
II. Gasto Etiquetado (II=A+B+C+D+E+F+G+H)	15,821,025	-	15,821,025	14,396,476	14,396,476	1,424,549
MUNICIPIO DE GENERAL ZUAZUA NUEVO LEON	15,821,025	-	15,821,025	14,396,476	14,396,476	1,424,549
III Total de Egresos (III=I+II)	571,303,706	-	571,303,706	406,035,152	406,035,152	165,268,553


 MTRA. ELVA DE YANIRA MARTINEZ GONZALEZ
 PRESIDENTA MUNICIPAL


 ING. JOSE MIGUEL ORTEGA POSADA
 TESORERO MUNICIPAL


 C. JESUS ALBERTO VEGA CASTILLO
 SÍNDICO MUNICIPAL

AH

Ap. E



Ap. E



MUNICIPIO DE GENERAL ZUAZUA NUEVO LEON
 INFORME DE AVANCE DE GESTION FINANCIERA DEL 4TO TRIMESTRE DEL EJERCICIO 2024
 Estado Analítico del Ejercicio del presupuesto de Egresos
 Clasificación por objeto del Gasto (Capítulo y Concepto)
 Del 01 de Enero al 31 de Diciembre de 2024
 (Miles de Pesos)



Concepto	Egresos					Subejercicio 6=(3-4)
	Aprobado (1)	Ampliaciones/ (Reducciones) (2)	Egresos Modificado 3=(1+2)	Devengado (4)	Pagado (5)	
Servicios Personales	135,891,583	-	135,891,583	147,921,685	147,921,685	12,030,101
Remuneraciones al personal de Carácter Permanente	97,331,469	-	97,331,469	144,131,621	144,131,621	46,800,152
Remuneraciones al personal de Carácter Transitorio	-	-	-	-	-	-
Remuneraciones Adicionales y Especiales	30,558,830	-	30,558,830	3,790,064	3,790,064	26,768,766
Seguridad Social	-	-	-	-	-	-
Otras prestaciones Sociales y Económicas	8,001,285	-	8,001,285	-	-	8,001,285
Previsiones	-	-	-	-	-	-
Pago de Estímulos al Servidor Público	-	-	-	-	-	-
68,525,918	-	-	68,525,918	31,308,764	31,308,764	37,217,155
Materiales y Suministros	9,330,694	-	9,330,694	1,799,379	1,799,379	7,531,315
Materiales de Administración, Emisión de Documentos y Artículos Oficiales	2,571,850	-	2,571,850	-	-	2,571,850
Alimentos y Utensilios	-	-	-	-	-	-
Materias Primas y materiales de Producción y Comercialización	-	-	-	-	-	-
Materiales y Artículos de Construcción y de Reparación	10,726,465	-	10,726,465	149,324	149,324	10,577,142
Productos Químicos, Farmacéuticos y de Laboratorio	7,396,662	-	7,396,662	1,771,265	1,771,265	5,625,397
Combustibles, Lubricantes y Aditivos	28,863,848	-	28,863,848	25,934,587	25,934,587	2,949,261
Vestuario, Blancos, Prendas de Producción y Artículos Deportivos	2,135,759	-	2,135,759	-	-	2,135,759
Materiales y Suministros para Seguridad	2,691,843	-	2,691,843	-	-	2,691,843
Herramientas, Refacciones y Accesorios Menores	4,788,796	-	4,788,796	1,654,208	1,654,208	3,134,588
Servicios Generales	113,907,804	-	113,907,804	86,786,746	86,786,746	27,121,059
Servicios Básicos	12,430,230	-	12,430,230	25,202,768	25,202,768	12,772,538
Servicios de Arrendamiento	20,047,516	-	20,047,516	14,193,210	14,193,210	5,854,306
Servicios Profesionales, Científicos, Técnicos y Otros Servicios	2,971,685	-	2,971,685	-	-	2,971,685
Servicios Financieros, Bancarios y Comerciales	2,289,878	-	2,289,878	1,548,051	1,548,051	741,827
Servicios de Instalación, Reparación, Mantenimiento y Conservación	50,125,836	-	50,125,836	44,748,452	44,748,452	5,377,384
Servicios de Comunicación Social y Publicidad	315,037	-	315,037	-	-	315,037
Servicio de Traslado y Viáticos	28,636	-	28,636	-	-	28,636
Servicios Oficiales	18,436,483	-	18,436,483	895,618	895,618	17,540,866
Otros Servicios Generales	7,262,503	-	7,262,503	198,647	198,647	7,063,857
Transferencias, Asignaciones, Subsidios y Otras Ayudas	2,630,775	-	2,630,775	12,923,137	12,923,137	10,292,362
Transferencias Internas y Asignaciones al Sector Público	-	-	-	-	-	-
Transferencias al Resto del Sector Público	-	-	-	-	-	-
Subsidios y Subvenciones	-	-	-	-	-	-
Ayudas Sociales	2,630,775	-	2,630,775	5,253,523	5,253,523	2,622,748
Pensiones y Jubilaciones	-	-	-	-	-	-
Transferencias a Fideicomisos, Mandatos y Análogos	-	-	-	-	-	-
Transferencias a la Seguridad Social	-	-	-	-	-	-
Donativos	-	-	-	7,669,614	7,669,614	7,669,614
Transferencias al Exterior	-	-	-	-	-	-
Bienes Muebles, Inmuebles e Intangibles	27,390,213	-	27,390,213	9,574,531	9,574,531	17,815,682
Mobiliario y Equipo de Administración	4,324,680	-	4,324,680	1,826,023	1,826,023	2,498,657
Mobiliario y Equipo Educativo y Recreativo	182,458	-	182,458	-	-	182,458
Equipo e Instrumental Médico y de Laboratorio	36,829	-	36,829	-	-	36,829
Vehículos y Equipo de Transporte	20,655,163	-	20,655,163	5,655,040	5,655,040	15,000,122
Equipo de Defensa y Seguridad	1,994,846	-	1,994,846	-	-	1,994,846
Maquinaria, Otros Equipos y Herramientas	196,237	-	196,237	285,605	285,605	89,368
Activos Biológicos	-	-	-	-	-	-
Bienes Inmuebles	-	-	-	-	-	-
Activos Intangibles	-	-	-	1,807,863	1,807,863	1,807,863
Inversión Pública	222,957,412	-	222,957,412	117,520,291	117,520,291	105,437,121
Obra Pública en Bienes de Dominio Público	143,258,257	-	143,258,257	95,581,874	95,581,874	47,676,383
Obra Pública en Bienes Propios	79,699,155	-	79,699,155	21,938,417	21,938,417	57,760,738
Proyectos Productivos y Acciones de Fomento	-	-	-	-	-	-
Inversiones Financieras y Otras Provisiones	-	-	-	-	-	-
Inversiones para el Fomento de Actividades Productivas	-	-	-	-	-	-
Acciones y Participaciones de Capital	-	-	-	-	-	-
Compra de Títulos y Valores	-	-	-	-	-	-
Concesión de Préstamos	-	-	-	-	-	-
Inversiones en Fideicomiso y Mandatos	-	-	-	-	-	-
Otras Inversiones Financieras	-	-	-	-	-	-
Provisiones para Contingencias y otras Erogaciones Especiales	-	-	-	-	-	-
Participaciones y Aportaciones	-	-	-	-	-	-
Participaciones	-	-	-	-	-	-
Aportaciones	-	-	-	-	-	-
Convenios	-	-	-	-	-	-
Deuda Pública	-	-	-	-	-	-
Amortización de la Deuda Pública	-	-	-	-	-	-
Intereses de la Deuda Pública	-	-	-	-	-	-
Comisión de la Deuda Pública	-	-	-	-	-	-
Gastos de la deuda Pública	-	-	-	-	-	-
Costo por Coberturas	-	-	-	-	-	-
Apoyos Financieros	-	-	-	-	-	-
adeudados de Ejercicios Fiscales Anteriores (Adefas)	-	-	-	-	-	-
Total del Gasto	571,303,706	-	571,303,706	406,035,152	406,035,152	165,268,553

MTRA. ELVA DEYANIRA MARTINEZ GONZALEZ
 PRESIDENTA MUNICIPAL

ING. JOSE MIGUEL ORTEGA POSADA
 TESORERO MUNICIPAL

C. JESUS ALBERTO VEGA CASTILLO
 SÍNDICO MUNICIPAL

AH-08-E
 2024



MUNICIPIO DE GENERAL ZUAZUA NUEVO LEON
INFORME DE AVANCE DE GESTION FINANCIERA DEL 4TO TRIMESTRE DEL EJERCICIO 2024
Estado Analítico del Ejercicio del presupuesto de Egresos Detallado - LDF
Clasificación por Objeto del Gasto (capítulo y Concepto)
(Miles de Pesos)



Del 01 de Enero al 31 de Diciembre de 2024

Table with columns: Concepto, Aprobado, Ampliaciones/Reducciones, Modificado, Devengado, Pagado, Subejercicio. Rows include categories like Gasto No Etiquetado, Servicios Personales, Materiales y Suministros, Servicios Generales, etc.

MTRA. ELVA DE VANIRA MARTINEZ GONZALEZ
PRESIDENTA MUNICIPAL

ING. JOSE MIGUEL ORTEGA POSADA
TESORERO MUNICIPAL

C. JESUS ALBERTO VEGA CASTILLO
SINDICO MUNICIPAL

Handwritten signatures and initials on the right margin, including 'A.H. Ob.C.' and 'A.P.'.

I. Gasto Etiquetado (I=A+B+C+D+E+F+G+H+I)	15,821,025	-	15,821,025	14,396,476	14,396,476	1,424,549
A. Servicios Personales (A=a1+a2+a3+a4+a5+a6+a7)	-	-	-	-	-	-
a1) Remuneraciones al personal de Carácter Permanente	-	-	-	-	-	-
a2) Remuneraciones al personal de Carácter Transitorio	-	-	-	-	-	-
a3) Remuneraciones Adicionales y Especiales	-	-	-	-	-	-
a4) Seguridad Social	-	-	-	-	-	-
a5) Otras prestaciones Sociales y Económicas	-	-	-	-	-	-
a6) Previsiones	-	-	-	-	-	-
a7) Pago de Estímulos al Servidor Público	-	-	-	-	-	-
B. Materiales y Suministros (B=b1+b2+b3+b4+b5+b6+b7+b8+b9)	-	-	-	-	-	-
b1) Materiales de Administración, Emisión de Documentos y Artículos Oficiales	-	-	-	-	-	-
b2) Alimentos y Utensilios	-	-	-	-	-	-
b3) Materias Primas y materiales de Producción y Comercialización	-	-	-	-	-	-
b4) Materiales y Artículos de Construcción y de Reparación	-	-	-	-	-	-
b5) Productos Químicos, Farmacéuticos y de Laboratorio	-	-	-	-	-	-
b6) Combustibles, Lubrificantes y Aditivos	-	-	-	-	-	-
b7) Vestuario, Blancos, Prendas de Producción y Artículos Deportivos	-	-	-	-	-	-
b8) Materiales y Suministros para Seguridad	-	-	-	-	-	-
b9) Herramientas, Refacciones y Accesorios Menores	-	-	-	-	-	-
C. Servicios Generales (C=c1+c2+c3+c4+c5+c6+c7+c8+c9)	-	-	-	-	-	-
c1) Servicios Básicos	-	-	-	-	-	-
c2) Servicios de Arrendamiento	-	-	-	-	-	-
c3) Servicios Profesionales, Científicos, Técnicos y Otros Servicios	-	-	-	-	-	-
c4) Servicios Financieros, Bancarios y Comerciales	-	-	-	-	-	-
c5) Servicios de Instalación, Reparación, Mantenimiento y Conservación	-	-	-	-	-	-
c6) Servicios de Comunicación Social y Publicidad	-	-	-	-	-	-
c7) Servicio de Traslado y Viáticos	-	-	-	-	-	-
c8) Servicios Oficiales	-	-	-	-	-	-
c9) Otros Servicios Generales	-	-	-	-	-	-
D. Transferencias, Asignaciones, Subsidios y Otras Ayudas (D=d1+d2+d3+d4+d5+d6+d7+d8+d9)	-	-	-	-	-	-
d1) Transferencias Internas y Asignaciones al Sector Público	-	-	-	-	-	-
d2) Transferencias al Resto del Sector Público	-	-	-	-	-	-
d3) Subsidios y Subvenciones	-	-	-	-	-	-
d4) Ayudas Sociales	-	-	-	-	-	-
d5) Pensiones y Jubilaciones	-	-	-	-	-	-
d6) Transferencias a Fideicomisos, Mandatos y Análogos	-	-	-	-	-	-
d7) Transferencias a la Seguridad Social	-	-	-	-	-	-
d8) Donativos	-	-	-	-	-	-
d9) Transferencias al Exterior	-	-	-	-	-	-
E. Bienes Muebles, Inmuebles e Intangibles (E=e1+e2+e3+e4+e5+e6+e7+e8+e9)	-	-	-	-	-	-
e1) Mobiliario y Equipo de Administración	-	-	-	-	-	-
e2) Mobiliario y Equipo Educativo y Recreativo	-	-	-	-	-	-
e3) Equipo e Instrumental Médico y de Laboratorio	-	-	-	-	-	-
e4) Vehículos y Equipo de Transporte	-	-	-	-	-	-
e5) Equipo de Defensa y Seguridad	-	-	-	-	-	-
e6) Maquinaria, Otros Equipos y Herramientas	-	-	-	-	-	-
e7) Activos Biológicos	-	-	-	-	-	-
e8) Bienes Inmuebles	-	-	-	-	-	-
e9) Activos Intangibles	-	-	-	-	-	-
F. Inversión Pública (F=f1+f2+f3)	15,821,025	-	15,821,025	14,396,476	14,396,476	1,424,549
f1) Obra Pública en Bienes de Dominio Público	15,821,025	-	15,821,025	14,396,476	14,396,476	1,424,549
f2) Obra Pública en Bienes Propios	-	-	-	-	-	-
f3) Proyectos Productivos y Acciones de Fomento	-	-	-	-	-	-
G. Inversiones Financieras y Otras Provisiones (G=g1+g2+g3+g4+g5+g6+g7)	-	-	-	-	-	-
g1) Inversiones para el Fomento de Actividades Productivas	-	-	-	-	-	-
g2) Acciones y Participaciones de Capital	-	-	-	-	-	-
g3) Compra de Títulos y Valores	-	-	-	-	-	-
g4) Concesión de Préstamos	-	-	-	-	-	-
g5) Inversiones en Fideicomiso y Mandatos	-	-	-	-	-	-
g6) Otras Inversiones Financieras	-	-	-	-	-	-
g7) Provisiones para Contingencias y otras Erogaciones Especiales	-	-	-	-	-	-
H. Participaciones y Aportaciones (H=h1+h2+h3)	-	-	-	-	-	-
h1) Participaciones	-	-	-	-	-	-
h2) Aportaciones	-	-	-	-	-	-
h3) Convenios	-	-	-	-	-	-
I. Deuda Pública	-	-	-	-	-	-
i1) Amortización de la Deuda Pública	-	-	-	-	-	-
i2) Intereses de la Deuda Pública	-	-	-	-	-	-
i3) Comisión de la Deuda Pública	-	-	-	-	-	-
i4) Gastos de la deuda Pública	-	-	-	-	-	-
i5) Costo por Coberturas	-	-	-	-	-	-
i6) Apoyos Financieros	-	-	-	-	-	-
i7) adeudos de Ejercicios Fiscales Anteriores (Adefas)	-	-	-	-	-	-
III. Total Egresos III=(I+II)	571,303,706	-	571,303,706	406,035,152	406,035,152	165,268,553



MUNICIPIO DE GENERAL ZUAZUA NUEVO LEON
INFORME DE AVANCE DE GESTION FINANCIERA DEL 4TO TRIMESTRE DEL EJERCICIO 2024
 Estado Analítico del Ejercicio del Presupuesto de Egresos
 Clasificación Económica (por Tipo de Gasto)
 Del 01 de Enero al 31 de Diciembre de 2024



Concepto	Egresos					
	Aprobado (1)	Ampliaciones/Reducciones (2)	Egresos Modificado 3=(1+2)	Devengado (4)	Pagado (5)	Subejercicio 6=(3-4)
Gasto Corriente	\$320,956,081	-	320,956,081.06	\$278,940,331	278,940,331	\$42,015,750
Gasto de Capital	\$250,347,625	-	250,347,624.67	\$127,094,821	127,094,821	\$123,252,803
Amortización de la Deuda y Disminución de Pasivos	-	-	-	-	-	-
Total del Gasto	571,303,706	-	571,303,706	406,035,152	406,035,152	\$165,268,553

MTRA. ELVA DE ANIRA MARTÍNEZ GONZÁLEZ
 PRESIDENTA MUNICIPAL

ING. JOSÉ MIGUEL ORTEGA POSADA
 TESORERO MUNICIPAL

C. JESÚS ALBERTO VEGA CASTILLO
 SÍNDICO MUNICIPAL

AH
 2024/12/31
 AS



MUNICIPIO DE GENERAL ZUAZUA NUEVO LEON
 INFORME DE AVANCE DE GESTION FINANCIERA DEL 4TO TRIMESTRE DEL EJERCICIO 2024
 Estado Analítico del Ejercicio del Presupuesto de Egresos
 Clasificación Funcional (Finalidad y Función)
 Del 01 de Enero al 31 de Diciembre de 2024



Concepto	Egresos					
	Aprobado (1)	Ampliaciones/ (Reducciones) (2)	Egresos Modificado 3=(1+2)	Devengado (4)	Pagado (5)	Subejercicio 6=(3-4)
Gobierno	571,303,706	-	571,303,706	406,035,152	406,035,152	165,268,553
Legislación	-	-	-	-	-	-
Justicia	-	-	-	-	-	-
Coordinación Política de Gobierno	571,303,706	-	571,303,706	406,035,152	406,035,152	165,268,553
Relaciones Exteriores	-	-	-	-	-	-
Asuntos Financieros y Hacendarios	-	-	-	-	-	-
Seguridad Nacional	-	-	-	-	-	-
Asuntos de orden Público y Seguridad Interior	-	-	-	-	-	-
Otros Servicios Generales	-	-	-	-	-	-
Desarrollo Social	-	-	-	-	-	-
Protección Ambiental	-	-	-	-	-	-
Vivienda y Servicios de la Comunidad	-	-	-	-	-	-
Salud	-	-	-	-	-	-
Recreación Cultura y otras Manifestaciones Sociales	-	-	-	-	-	-
Educación Protección Social	-	-	-	-	-	-
Otros Asuntos Sociales	-	-	-	-	-	-
Desarrollo Económico	-	-	-	-	-	-
Asuntos Económicos, Comerciales y Laborales en General	-	-	-	-	-	-
Agropecuaria, Silvicultura, Pesca y Caza	-	-	-	-	-	-
Combustibles y Energía	-	-	-	-	-	-
Minería, Manufacturas y Construcción	-	-	-	-	-	-
Transporte	-	-	-	-	-	-
Comunicaciones	-	-	-	-	-	-
Turismo	-	-	-	-	-	-
Ciencia, Tecnología e Innovación	-	-	-	-	-	-
Otras Industrias y otros Asuntos Económicos	-	-	-	-	-	-
Otras no Clasificadas en Funciones Anteriores	-	-	-	-	-	-
Transacciones de la Deuda Pública/Costo Financiero de la Deuda	-	-	-	-	-	-
Transferencias y Aportaciones entre Diferentes Niveles y Ordenes de Gobierno	-	-	-	-	-	-
Saneamiento del Sistema Financiero	-	-	-	-	-	-
Adeudos de Ejercicios Fiscales Anteriores	-	-	-	-	-	-
Total del Gasto	571,303,706	-	571,303,706	406,035,152	406,035,152	165,268,553

MTRA. ELVA DEYANIRA MARTINEZ GONZALEZ
 PRESIDENTA MUNICIPAL

ING. JOSE MIGUEL ORTEGA POSADA
 TESORERO MUNICIPAL

C. JESUS ALBERTO VEGA CASTILLO
 SÍNDICO MUNICIPAL



MUNICIPIO DE GENERAL ZUAZUA NUEVO LEON
 INFORME DE AVANCE DE GESTION FINANCIERA DEL 4TO TRIMESTRE DEL EJERCICIO 2024
 Estado Analítico del Ejercicio del presupuesto de Egresos Detallado - LDF
 Clasificación Funcional (Finalidad y Función)
 Del 01 de Enero al 31 de Diciembre de 2024



Concepto	Egresos					
	Aprobado	Ampliaciones/ (Reducciones)	Modificado	Devengado	Pagado	Subejercicio
I. Gasto No Etiquetado (I=A+B+C+D)	-	-	-	-	-	-
A. Gobierno (A=a1+a2+a3+a4+a5+a6+a7+a8)	555,482,681	-	555,482,681	391,638,676	391,638,676	163,844,004
a1) legislación	-	-	-	-	-	-
a2) Justicia	-	-	-	-	-	-
a3) Coordinación Política de Gobierno	555,482,681	-	555,482,681	391,638,676	391,638,676	163,844,004
a4) Relaciones Exteriores	-	-	-	-	-	-
a5) Asuntos Financieros y Hacendarios	-	-	-	-	-	-
a6) Seguridad Nacional	-	-	-	-	-	-
a7) Asuntos de orden Público y Seguridad Interior	-	-	-	-	-	-
a8) Otros Servicios Generales	-	-	-	-	-	-
B. Desarrollo Social (B=b1+b2+b3+b4+b5+b6)	-	-	-	-	-	-
b1) Protección Ambiental	-	-	-	-	-	-
b2) Vivienda y Servicios de la Comunidad	-	-	-	-	-	-
b3) Salud	-	-	-	-	-	-
b4) Recreación Cultura y otras Manifestaciones Sociales	-	-	-	-	-	-
b5) Educación Protección Social	-	-	-	-	-	-
b6) Otros Asuntos Sociales	-	-	-	-	-	-
C. Desarrollo Económico C=c1+c2+c3+c4+c5+c6+c7+c8+c9)	-	-	-	-	-	-
c1)Asuntos Económicos, Comerciales y Laborales en General	-	-	-	-	-	-
c2) Agropecuaria, Silvicultura, Pesca y Caza	-	-	-	-	-	-
c3)Combustibles y Energía	-	-	-	-	-	-
c4) Minería, Manufacturas y Construcción	-	-	-	-	-	-
c5) Transporte	-	-	-	-	-	-
c6) Comunicaciones	-	-	-	-	-	-
c7) Turismo	-	-	-	-	-	-
c8) ciencia, Tecnología e Innovación	-	-	-	-	-	-
c9) Otras Industrias y otros Asuntos Económicos	-	-	-	-	-	-
D. Otras no Clasificadas en Funciones Anteriores (D=d1+d2+d3+d4)	-	-	-	-	-	-
d1) Transacciones de la Deuda Pública/Costo Financiero de la Deuda	-	-	-	-	-	-
d2)Transferencias y Aportaciones entre Diferentes Niveles y Ordenes de Gobierno	-	-	-	-	-	-
d3) Saneamiento del Sistema Financiero	-	-	-	-	-	-
d4) Adeudos de Ejercicios Fiscales Anteriores	-	-	-	-	-	-

II. Gasto Etiquetado (I=A+B+C+D)	15,821,025	-	15,821,025	14,396,476	14,396,476	1,424,549
A. Gobierno (A=a1+a2+a3+a4+a5+a6+a7+a8)	15,821,025	-	15,821,025	14,396,476	14,396,476	1,424,549
a1) legislación	-	-	-	-	-	-
a2) Justicia	-	-	-	-	-	-
a3) Coordinación Política de Gobierno	15,821,025	-	15,821,025	14,396,476	14,396,476	1,424,549
a4) Relaciones Exteriores	-	-	-	-	-	-
a5) Asuntos Financieros y Hacendarios	-	-	-	-	-	-
a6) Seguridad Nacional	-	-	-	-	-	-
a7) Asuntos de orden Público y Seguridad Interior	-	-	-	-	-	-
a8) Otros Servicios Generales	-	-	-	-	-	-
B. Desarrollo Social (B=b1+b2+b3+b4+b5+b6)	-	-	-	-	-	-
b1) Protección Ambiental	-	-	-	-	-	-
b2) Vivienda y Servicios de la Comunidad	-	-	-	-	-	-
b3) Salud	-	-	-	-	-	-
b4) Recreación Cultura y otras Manifestaciones Sociales	-	-	-	-	-	-
b5) Educación Protección Social	-	-	-	-	-	-
b6) Otros Asuntos Sociales	-	-	-	-	-	-
C. Desarrollo Económico C=c1+c2+c3+c4+c5+c6+c7+c8+c9)	-	-	-	-	-	-
c1)Asuntos Económicos, Comerciales y Laborales en General	-	-	-	-	-	-
c2) Agropecuaria, Silvicultura, Pesca y Caza	-	-	-	-	-	-
c3)Combustibles y Energía	-	-	-	-	-	-
c4) Minería, Manufacturas y Construcción	-	-	-	-	-	-
c5) Transporte	-	-	-	-	-	-
c6) Comunicaciones	-	-	-	-	-	-
c7) Turismo	-	-	-	-	-	-
c8) Ciencia, Tecnología e Innovación	-	-	-	-	-	-
c9) Otras Industrias y otros Asuntos Económicos	-	-	-	-	-	-
D. Otras no Clasificadas en Funciones Anteriores (D=d1+d2+d3+d4)	-	-	-	-	-	-
d1) Transacciones de la Deuda Pública/Costo Financiero de la Deuda	-	-	-	-	-	-
d2)Transferencias y Aportaciones entre Diferentes Niveles y Ordenes de Gobierno	-	-	-	-	-	-
d3) Saneamiento del Sistema Financiero	-	-	-	-	-	-
d4) Adeudos de Ejercicios Fiscales Anteriores	-	-	-	-	-	-
III. Total de Egresos (III=I+II)	571,303,706	-	571,303,706	406,035,152	406,035,152	165,268,553

MTRA. ELVA DEYANIRA MARTINEZ GONZALEZ
 PRESIDENTA MUNICIPAL

ING. JOSE MIGUEL ORTEGA POSADA
 TESORERO MUNICIPAL


C. JESUS ALBERTO VEGA CASTILLO
 SÍNDICO MUNICIPAL



MUNICIPIO DE GENERAL ZUAZUA NUEVO LEON
 INFORME DE AVANCE DE GESTION FINANCIERA DEL 4TO TRIMESTRE DEL EJERCICIO 2024
 Gasto por Categoría Programática
 Del 01 de Enero al 31 de Diciembre de 2024



Concepto	Egresos					
	Aprobado	Ampliaciones/ (Reducciones)	Egresos Modificado	Devengado	Pagado	Subejercicio
	1	2	3 = (1+2)	4	5	6 = (3 - 4)
Programas	-	-	-	-	-	-
Subsidios: Sector Social y Privado o Entidades Federativas y Municipios	-	-	-	-	-	-
Sujetos o Reglas de Operación	-	-	-	-	-	-
Otros Subsidios	-	-	-	-	-	-
Desempeño de las Funciones	571,303,706	-	571,303,706	406,035,152	406,035,152	165,268,553
Prestación de Servicios Públicos	571,303,706	-	571,303,706	406,035,152	406,035,152	165,268,553
Provisión de Bienes Públicos	-	-	-	-	-	-
Planeación, seguimiento y evaluación políticas públicas	-	-	-	-	-	-
Promoción y fomento	-	-	-	-	-	-
Regulación y supervisión	-	-	-	-	-	-
Funciones de las Fuerzas Armadas (Únicamente Gobierno Federal)	-	-	-	-	-	-
Específicos	-	-	-	-	-	-
Proyectos de Inversión	-	-	-	-	-	-
Administrativos y de Apoyo	-	-	-	-	-	-
Apoyo al proceso presupuestario y para mejorar la eficiencia Institucional	-	-	-	-	-	-
Apoyo a la función pública y al mejoramiento de la gestión	-	-	-	-	-	-
Operaciones ajenas	-	-	-	-	-	-
Compromisos	-	-	-	-	-	-
Obligaciones de cumplimiento de resolución Jurisdiccional	-	-	-	-	-	-
Desastres Naturales	-	-	-	-	-	-
Obligaciones	-	-	-	-	-	-
Pensiones y jubilaciones	-	-	-	-	-	-
Aportaciones a la seguridad social	-	-	-	-	-	-
Aportaciones a fondos de estabilización	-	-	-	-	-	-
Aportaciones a fondos de inversión y restructura de pensiones	-	-	-	-	-	-
Programas de Gasto Federalizado (Gobierno Federal)	-	-	-	-	-	-
Gasto Federalizado	-	-	-	-	-	-
Participaciones a entidades federativas y municipios	-	-	-	-	-	-
Costo financiero, deuda o apoyo de deudores y ahorradores de la banca	-	-	-	-	-	-
Adeudos de ejercicios fiscales anteriores	-	-	-	-	-	-
Total del Gasto	571,303,706	-	571,303,706	406,035,152	406,035,152	165,268,553


 MTRA. ELVA DEYANIRA MARTINEZ GONZALEZ
 PRESIDENTA MUNICIPAL


 ING. JOSE MIGUEL ORTEGA POSADA
 TESORERO MUNICIPAL


 C. JESUS ALBERTO VEGA CASTILLO
 SÍNDICO MUNICIPAL

Handwritten notes and signatures on the right margin:
 AH-OK-E
 [Signature]
 [Signature]



MUNICIPIO DE GENERAL ZUAZUA NUEVO LEON
 INFORME DE AVANCE DE GESTION FINANCIERA DEL 4TO TRIMESTRE DEL EJERCICIO 2024
 Estado Analítico del Ejercicio del Presupuesto de Egresos
 Clasificación de Servicios personales por Categoría
 Del 01 de Enero al 31 de Diciembre de 2024



Concepto	Egresos					
	Aprobado	Ampliaciones/ (Reducciones)	Modificado	Devengado	Pagado	Subejercicio
I. Gasto No Etiquetado (I=A+B+C+D+E+F+G+H)	135,891,583	-	135,891,583	147,921,685	147,921,685	12,030,101
A. Personal Administrativo y de Servicio Público	135,891,583	-	135,891,583	147,921,685	147,921,685	12,030,101
B. Magisterio	-	-	-	-	-	-
C. Servicios de Salud (C=c1+c2)	-	-	-	-	-	-
c1) Personal Administrativo	-	-	-	-	-	-
c2) Personal Médico, Paramédico y afin	-	-	-	-	-	-
D. Seguridad Pública	-	-	-	-	-	-
E. Gastos asociados a la implementación de nuevas Leyes Federales o reformas a las mismas	-	-	-	-	-	-
e1) Nombre del Programa o ley 1	-	-	-	-	-	-
e2) Nombre del Programa o ley 2	-	-	-	-	-	-
(E=e1+e2)	-	-	-	-	-	-
F. Sentencias Laborales Definitivas	-	-	-	-	-	-
II. Gasto Etiquetado (II=A+B+C+D+E+F+G+H)	-	-	-	-	-	-
A. Personal Administrativo y de Servicio Público	-	-	-	-	-	-
B. Magisterio	-	-	-	-	-	-
C. Servicios de Salud (C=c1+c2)	-	-	-	-	-	-
c1) Personal Administrativo	-	-	-	-	-	-
c2) Personal Médico, Paramédico y afin	-	-	-	-	-	-
D. Seguridad Pública	-	-	-	-	-	-
E. Gastos asociados a la implementación de nuevas Leyes Federales o reformas a las mismas	-	-	-	-	-	-
e1) Nombre del Programa o ley 1	-	-	-	-	-	-
e2) Nombre del Programa o ley 2	-	-	-	-	-	-
(E=e1+e2)	-	-	-	-	-	-
F. Sentencias Laborales Definitivas	-	-	-	-	-	-
III. Total de Gastos en Servicios Personales (III=I+II)	135,891,583	-	135,891,583	147,921,685	147,921,685	12,030,101

MTRA. ELVA DEYANIRA MARTINEZ GONZALEZ
 PRESIDENTA MUNICIPAL

ING. JOSE MIGUEL ORTEGA POSADA
 TESORERO MUNICIPAL

C. JESUS ALBERTO VEGA CASTILLO
 SÍNDICO MUNICIPAL

Aprobado
 HH

 Aprobado
 HH

 Aprobado
 HH



MUNICIPIO DE GENERAL ZUAZUA NUEVO LEON
 INFORME DE AVANCE DE GESTION FINANCIERA DEL 4TO TRIMESTRE DEL EJERCICIO 2024
 Balance Presupuestario - LDF
 Del 01 de Enero al 31 de Diciembre de 2024



Concepto (c)	Estimado/ Aprobado	Devengado	Recaudado/Pagado
A. Ingresos Totales (A=A1+A2+A3)	571,303,706	430,745,056	430,745,056
A1. Ingresos de libre Disposición	443,892,464	319,962,403	319,962,403
A2. Transferencias Federales Etiquetadas	127,411,241	110,782,653	110,782,653
A3. Financiamiento Neto	-	-	-
B. Egresos presupuestarios (B=B1+B2)	571,303,706	406,035,152	406,035,152
B1. Gasto no Etiquetado (sin incluir Amortización de la Deuda Pública)	443,892,464	295,252,499	295,252,499
B2. Gasto Etiquetado (sin incluir la Deuda Pública)	127,411,241	110,782,653	110,782,653
C. Remanente del Ejercicio Anterior (C=C1+C2)	-	-	-
C1. Remanente de Ingresos de Libre Disposición aplicados al periodo	-	-	-
C2. Remanente de Transferencias Federales Etiquetadas Aplicadas en el periodo	-	-	-
I. Balance Presupuestario (I=A-B+C)	-	24,709,904	24,709,904
II. Balance Presupuestario sin Financiamiento Neto (II=I-A3)	-	24,709,904	24,709,904
III. Balance Presupuestario sin Financiamiento Neto y sin Remanentes del Ejercicio Anterior (III=II-C)	-	24,709,904	24,709,904

Concepto	Aprobado	Devengado	Pagado
E. Intereses, Comisiones y Gastos de la Deuda (E=E1+E2)	-	-	-
E1. Intereses, Comisiones y Gastos de la Deuda con Gasto No Etiquetado	-	-	-
E2. Intereses, Comisiones y Gastos de la Deuda con Gasto Etiquetado	-	-	-
IV. Balance primario (IV=III+E)	-	24,709,904	24,709,904

Concepto	Estimado /Aprobado	Devengado	Recaudado/Pagado
F. Financiamiento (F=F1+F2)	-	-	-
F1. Financiamiento con Fuente de Pago de Ingresos libre Disposición	-	-	-
F2. Financiamiento con Fuente de Pago de Transferencias Federales Etiquetadas	-	-	-
G. Amortización de la Deuda (G=G1+G2)	-	-	-
G1. Amortización de la Deuda Pública con Gasto no Etiquetado	-	-	-
G2. Amortización de la Deuda Pública con Gasto Etiquetado	-	-	-
A3. Financiamiento Neto (A3=F-G)	-	-	-

Concepto	Estimado /Aprobado	Devengado	Recaudado/Pagado
A1. Ingresos de Libre Disposición	443,892,464	319,962,403	319,962,403
A3.1 Financiamiento Neto con Fuente de Pago de Ingresos de Libre Disposición (A3.1=F1-G1)	-	-	-
F1. Financiamiento con Fuente de Pago de Ingresos de Libre Disposición	-	-	-
G1. Amortización de la Deuda Pública con Gasto no Etiquetado	-	-	-
B1. Gasto No Etiquetado (sin incluir Amortización de la Deuda Pública)	443,892,464	295,252,499	295,252,499
C1. Remanentes de Ingresos de la Libre Disposición aplicados en el periodo	-	-	-
V. Balance Presupuestario de Recursos Disponibles (V=A1+A3.1 -B1+C1)	-	24,709,904	24,709,904
VI. Balance Presupuestario de Recursos Disponibles sin financiamiento (V=A1+A3.1 -B1+C1)	-	24,709,904	24,709,904

Concepto	Estimado /Aprobado	Devengado	Recaudado/Pagado
A2. Transferencias Federales Etiquetadas	127,411,241	110,782,653	110,782,653
A3.2 Financiamiento Neto con fuente de Pago de Transferencias Federales Etiquetadas (A3.2= F2-G2)	-	-	-
F2. Financiamiento con fuente de Pago de Transferencias Federales Etiquetadas	-	-	-
G2. Amortización de la Deuda pública con Gasto Etiquetado	-	-	-
B2. Gasto Etiquetado (sin incluir Amortización de la Deuda Pública)	127,411,241	110,782,653	-
C2. Remanentes de Transferencias Federales Etiquetadas aplicadas en el periodo	-	-	-
VII. Balance Presupuestario Recursos Etiquetados (VII=A2+A3.2-B2+C2)	-	-	110,782,653
VIII. Balance Presupuestario de recursos Etiquetados sin Financiamiento neto (VIII=VII+A3.2)	-	-	110,782,653

MTRA. ELVA DE YANIRA MARTINEZ GONZALEZ
 PRESIDENTA MUNICIPAL

ING. JOSE MIGUEL ORTEGA POSADA
 TESORERO MUNICIPAL

C. JESUS ALBERTO VEGA CASTILLO
 SÍNDICO MUNICIPAL